



Municipio de Calvillo

MUNICIPIO DE CALVILLO

CUENTA PÚBLICA

ANUAL 2024



Municipio de Calvillo

MUNICIPIO DE CALVILLO

CUENTA PÚBLICA ANUAL 2024

INFORMACIÓN CONTABLE

1. Estado de situación financiera.
2. Estado de variación en la hacienda pública.
3. Estado de cambio en la situación financiera.
4. Informes sobre pasivos contingentes
5. Notas a los estados financieros.
6. Estado analítico del activo.
7. Estado analítico de deuda y otros pasivos.
8. Estado de actividades.
9. Estado de flujos de efectivo.
10. Conciliación entre los ingresos presupuestarios y contables.
11. Conciliación entre los egresos presupuestarios y contables.

Cuenta Pública 2024
MUNICIPIO DE CALVILLO
Estado de Situación Financiera
Al 31 de Diciembre de 2024
(Cifras en Pesos)

Concepto	2024	2023	Concepto	2024	2023
ACTIVO			PASIVO		
Activo Circulante			Pasivo Circulante		
Efectivo y Equivalentes	\$4,686,818.96	\$8,712,012.87	Cuentas por Pagar a Corto Plazo	\$5,316,461.39	\$9,577,034.00
Derechos a Recibir Efectivo o Equivalentes	\$2,331,008.94	\$2,426,448.55	Documentos por Pagar a Corto Plazo	0.00	\$198,905.85
Derechos a Recibir Bienes o Servicios	\$995,893.14	\$38,164.00	Pérdida a Corto Plazo de la Deuda Pública a Largo Plazo	0.00	0.00
Inventarios	0.00	0.00	Títulos y Valores a Corto Plazo	0.00	0.00
Almacenes	0.00	0.00	Pasivos Diferidos a Corto Plazo	0.00	0.00
Estimación por Pérdida o Deterioro de Activos Circulantes	0.00	0.00	Fondos y Bienes de Terceros en Garantía y/o Administración a Corto Plazo	0.00	0.00
Otros Activos Circulantes	0.00	0.00	Provisiones a Corto Plazo	0.00	0.00
Total de Activos Circulantes	\$8,013,721.04	\$11,176,625.42	Otros Pasivos a Corto Plazo	\$830,320.17	\$239,051.45
Activo No Circulante			Total de Pasivos Circulantes	\$6,146,781.56	\$10,014,991.40
Inversiones Financieras a Largo Plazo	0.00	0.00	Pasivo No Circulante		
Derechos a Recibir Efectivo o Equivalentes a Largo Plazo	\$138,832.98	\$138,832.98	Cuentas por Pagar a Largo Plazo	0.00	0.00
Bienes Inmuebles, Infraestructura y Construcciones en Proceso	\$139,742,065.78	\$138,039,240.94	Documentos por Pagar a Largo Plazo	0.00	0.00
Bienes Muebles	\$37,143,272.84	\$35,429,372.03	Deuda Pública a Largo Plazo	\$3,846,355.40	\$20,792,624.87
Activos Intangibles	\$1,420,397.05	\$1,420,397.05	Pasivos Diferidos a Largo Plazo	0.00	0.00
Depreciación, Deterioro y Amortización Acumulada de Bienes	-\$25,964,756.90	-\$22,832,375.84	Fondos y Bienes de Terceros en Garantía y/o en Administración a Largo Plazo	0.00	0.00
Activos Diferidos	\$25,718.00	\$25,718.00	Provisiones a Largo Plazo	0.00	0.00
Estimación por Pérdida o Deterioro de Activos no Circulantes	0.00	0.00	Total de Pasivos No Circulantes	\$3,846,355.40	\$20,792,624.87
Otros Activos no Circulantes	0.00	0.00	Total del Pasivo	\$9,993,136.96	\$30,807,616.27
Total de Activos No Circulantes	\$152,503,529.73	\$152,416,186.06	HACIENDA PÚBLICA/PATRIMONIO		
Total del Activo	\$160,517,250.77	\$163,592,811.48	Hacienda Pública/Patrimonio Contribuido	\$21,189,834.64	\$21,189,834.64
			Aportaciones	\$21,189,834.64	\$21,189,834.64
			Donaciones de Capital	0.00	0.00
			Actualización de la Hacienda Pública (Patrimonio)	0.00	0.00
			Hacienda Pública/Patrimonio Generado	\$129,325,279.17	\$111,585,360.57
			Resultados del Ejercicio (Ahorro/Desahorro)	\$16,085,538.09	\$8,017,956.94
			Resultados de Ejercicios Anteriores	\$140,536,158.78	\$133,535,610.48
			Revalúos	0.00	0.00
			Reservas	\$1,817,408.62	0.00
			Rectificaciones de Resultados de Ejercicios Anteriores	-\$28,913,824.32	-\$30,567,206.83
			Exceso o Insuficiencia en la Actualización de la Hacienda Pública/Patrimonio	0.00	0.00
			Resultado por Posición Monetaria	0.00	0.00
			Resultado por Tenencia de Activos no Monetarios	0.00	0.00
			Total Hacienda Pública/Patrimonio	\$150,524,113.81	\$132,745,195.21
			Total del Pasivo y Hacienda Pública (Patrimonio)	\$160,517,250.77	\$163,592,811.48

Bajo protesta de decir verdad declaramos que los Estados Financieros y sus notas, son razonablemente correctos y son responsabilidad del emisor.

C. DANIEL BOMBARDO
PRESIDENTE MUNICIPAL

C.P. NOEL ANTELMO RUIZ CARRILLO
SECRETARIO DE FINANZAS Y ADMINISTRACIÓN

Zenaida Muñoz Medina
C. ZENaida MUÑOZ MEDINA

SINDICA MUNICIPAL Y PRESIDENTA DE LA COMISION DE ADMINISTRACION Y HACIENDA PUBLICA

Cuenta Pública 2024
MUNICIPIO DE CALVILLO
Estado de Variación en la Hacienda Pública
Del 1 de Enero al 31 de Diciembre de 2024
(Cifras en Pesos)

Concepto	Hacienda Pública/ Patrimonio Contribuido	Hacienda Pública/ Patrimonio Generado de Ejercicios Anteriores	Hacienda Pública/ Patrimonio Generado del Ejercicio	Exceso o Insuficiencia en la Actualización de la Hacienda Pública/ Patrimonio	TOTAL
Hacienda Pública/ Patrimonio Contribuido Neto de 2023	\$21,198,834.64				\$21,198,834.64
Aportaciones	\$21,198,834.64	0.00	0.00	0.00	\$21,198,834.64
Donaciones de Capital	0.00	0.00	0.00	0.00	0.00
Actualización de la Hacienda Pública/Patrimonio	0.00	0.00	0.00	0.00	0.00
Hacienda Pública/Patrimonio Generado Neto de 2023		\$102,968,403.63	8617956.94		\$111,586,360.57
Resultados del Ejercicio (Ahorro/Desahorro)	0.00	0.00	8617956.94	0.00	8617956.94
Resultados de Ejercicios Anteriores	0.00	\$133,535,610.46	0.00	0.00	\$133,535,610.46
Revalúos	0.00	0.00	0.00	0.00	0.00
Reservas	0.00	0.00	0.00	0.00	0.00
Rectificaciones de Resultados de Ejercicios Anteriores	0.00	-\$30,567,206.83	0.00	0.00	-\$30,567,206.83
Exceso o Insuficiencia en la Actualización de la Hacienda Pública/Patrimonio Neto de 2023				0.00	0.00
Resultado por Posición Monetaria	0.00	0.00	0.00	0.00	0.00
Resultado por Tenencia de Activos no Monetarios	0.00	0.00	0.00	0.00	0.00
Hacienda Pública/Patrimonio Neto Final de 2023	\$21,198,834.64	\$102,968,403.63	8617956.94	0.00	\$132,785,195.21
Cambios en la Hacienda Pública/Patrimonio Contribuido Neto de 2024	0.00				0.00
Aportaciones	0.00	0.00	0.00	0.00	0.00
Donaciones de Capital	0.00	0.00	0.00	0.00	0.00
Actualización de la Hacienda Pública/Patrimonio	0.00	0.00	0.00	0.00	0.00
Variaciones de la Hacienda Pública/Patrimonio Generado Neto de 2024		\$7,000,548.32	\$10,738,370.28		\$17,738,918.60
Resultados del Ejercicio (Ahorro/Desahorro)	0.00	0.00	\$16,085,536.09	0.00	\$16,085,536.09
Resultados de Ejercicios Anteriores	0.00	\$7,000,548.32	-\$8617956.94	0.00	-\$1,617,408.62
Revalúos	0.00	0.00	0.00	0.00	0.00
Reservas	0.00	0.00	\$1,617,408.62	0.00	\$1,617,408.62
Rectificaciones de Resultados de Ejercicios Anteriores	0.00	0.00	\$1,653,382.51	0.00	\$1,653,382.51
Cambios en el Exceso o Insuficiencia en la Actualización de la Hacienda Pública/Patrimonio Neto de 2024				0.00	0.00
Resultado por Posición Monetaria	0.00	0.00	0.00	0.00	0.00
Resultado por Tenencia de Activos no Monetarios	0.00	0.00	0.00	0.00	0.00
Hacienda Pública/Patrimonio Neto Final de 2024	\$21,198,834.64	\$109,968,951.95	\$19,356,327.22	0.00	\$150,524,113.81

Bajo protesta de decir verdad declaramos que los Estados Financieros y sus notas, son razonablemente correctos y son responsabilidad del emisor.

C. DANIEL BORDO URRUTIA
PRESIDENTE MUNICIPAL

C.P. NOEL ANTELMORUIZ CARRILLO
SECRETARIO DE FINANZAS Y ADMINISTRACIÓN

Zenaida Muñoz Medina

C. ZENAIIDA MUÑOZ MEDINA

SINDICA MUNICIPAL Y PRESIDENTA DE LA COMISION DE ADMINISTRACION Y HACIENDA PUBLICA

Cuenta Pública 2024
MUNICIPIO DE CALVILLO
Estado de Cambios en la Situación Financiera
Del 1 de Enero al 31 de Diciembre de 2024
(Cifras en Pesos)

Concepto	Origen	Aplicación
ACTIVO	\$7,453,014.58	\$4,377,453.87
Activo Circulante	\$4,120,633.52	\$957,729.14
Efectivo y Equivalentes	\$4,025,193.91	0.00
Derechos a Recibir Efectivo o Equivalentes	\$95,439.61	0.00
Derechos a Recibir Bienes o Servicios	0.00	\$957,729.14
Inventarios	0.00	0.00
Almacenes	0.00	0.00
Estimación por Pérdida o Deterioro de Activos Circulantes	0.00	0.00
Otros Activos Circulantes	0.00	0.00
Activo No Circulante	\$3,332,381.06	\$3,419,724.73
Inversiones Financieras a Largo Plazo	0.00	0.00
Derechos a Recibir Efectivo o Equivalentes a Largo Plazo	0.00	0.00
Bienes inmuebles, Infraestructura y Construcciones en Proceso	0.00	\$1,705,824.82
Bienes Muebles	0.00	\$1,713,899.91
Activos Intangibles	0.00	0.00
Depreciación, Deterioro y Amortización Acumulada de Bienes	\$3,332,381.06	0.00
Activos Diferidos	0.00	0.00
Estimación por Pérdida o Deterioro de Activos no Circulantes	0.00	0.00
Otros Activos no Circulantes	0.00	0.00
PASIVO	\$591,268.72	\$21,405,748.03
Pasivo Circulante	\$591,268.72	\$4,459,478.56
Cuentas por Pagar a Corto Plazo	0.00	\$4,260,572.61
Documentos por Pagar a Corto Plazo	0.00	\$198,905.95
Porción a Corto Plazo de la Deuda Pública a Largo Plazo	0.00	0.00
Títulos y Valores a Corto Plazo	0.00	0.00
Pasivos Diferidos a Corto Plazo	0.00	0.00
Fondos y Bienes de Terceros en Garantía y/o Administración a Corto Plazo	0.00	0.00
Provisiones a Corto Plazo	0.00	0.00
Otros Pasivos a Corto Plazo	\$591,268.72	0.00
Pasivo No Circulante	0.00	\$16,946,269.47
Cuentas por Pagar a Largo Plazo	0.00	0.00
Documentos por Pagar a Largo Plazo	0.00	0.00
Deuda Pública a Largo Plazo	0.00	\$16,946,269.47
Pasivos Diferidos a Largo Plazo	0.00	0.00
Fondos y Bienes de Terceros en Garantía y/o en Administración a Largo Plazo	0.00	0.00
Provisiones a Largo Plazo	0.00	0.00
HACIENDA PÚBLICA/PATRIMONIO	\$17,738,918.60	\$1,617,408.62
Hacienda Pública/Patrimonio Contribuido	0.00	0.00
Aportaciones	0.00	0.00
Donaciones de Capital	0.00	0.00
Actualización de la Hacienda Pública/Patrimonio	0.00	0.00
Hacienda Pública/Patrimonio Generado	\$17,738,918.60	\$1,617,408.62
Resultados del Ejercicio (Ahorro/Desahorro)	\$7,467,579.15	0.00
Resultados de Ejercicios Anteriores	\$7,000,548.32	\$1,617,408.62
Revalúos	0.00	0.00
Reservas	\$1,617,408.62	0.00
Rectificaciones de Resultados de Ejercicios Anteriores	\$1,653,382.51	0.00
Exceso o Insuficiencia en la Actualización de la Hacienda Pública/Patrimonio	0.00	0.00
Resultado por Posición Monetaria	0.00	0.00
Resultado por Tenencia de Activos no Monetarios	0.00	0.00

Bajo protesta de decir verdad declaramos que los Estados Financieros y sus notas, son razonablemente correctos y son responsabilidad del emisor.

C. DANIEL ROMO CARRUTIA
PRESIDENTE MUNICIPAL

C.P. NOEL ANSELMO RUIZ CARRILLO
SECRETARIO DE FINANZAS Y ADMINISTRACIÓN

Zenaida Muñoz Medina

C. ZENaida MUÑOZ MEDINA
SINDICA MUNICIPAL Y PRESIDENTA DE LA COMISION DE ADMINISTRACION Y
HACIENDA PUBLICA

MUNICIPIO DE CALVILO
INFORME SOBRE PASIVOS CONTINGENTES
ANUAL 2024



Municipio de Calvillo

Enumerar sus pasivos contingentes correspondientes al periodo que informa:

En cumplimiento a lo dispuesto por los artículos 46, fracción I, inciso d y 52 de la Ley General de Contabilidad Gubernamental, en relación con el Informe Sobre Pasivos Contingentes.

Este ente público informa que actualmente se tienen laudos pendientes derivados de las demandas de extrabajadores, cuyo monto se encuentra estimado, sin embargo, por cada día que pasa estos van acumulándose y representan una obligación como consecuencia de un evento futuro.

Al 31 de diciembre de 2024 se cuenta con el siguiente saldo.

Cuenta		Nombre de la Cuenta			Saldo Inicial	Movimientos del Periodo		
Poliza	Fecha	Beneficiario	No. Factura	Cheque/Folio	Concepto	Cargos	Abonos	Saldos
7410-01-01-001					2011-DEMANDAS JUDICIAL EN PROCESO DE RESOLUCIO	\$0.00	\$0.00	\$0.00
7410-01-01-002					2013-DEMANDAS JUDICIAL EN PROCESO DE RESOLUCIO	\$0.00	\$0.00	\$0.00
7410-01-01-003					2014-DEMANDAS JUDICIAL EN PROCESO DE RESOLUCIO	\$0.00	\$0.00	\$0.00
7410-01-01-004					2015-DEMANDAS JUDICIAL EN PROCESO DE RESOLUCIO	\$0.00	\$0.00	\$0.00
Total :					12,700,675.95	0.00	0.00	12,700,675.95



047-0733
 Rec. y Movimientos

MUNICIPIO DE CALVILO
ESTADO DE AGUASCALIENTES
 Auxiliares de Cuentas del 01/dic./2024 al 31/dic./2024
 Con saldo y/o movimientos. (De la cuenta: 7410 a la 7410-01-01-004)
 Cuentas de Registro

Fecha y Hora de Impresión: 31/ene./2025
 09:58 a. m.


Lo anterior, de conformidad con lo establecido en el capítulo VII, numeral III, inciso g) del Manual de Contabilidad Gubernamental emitido por el CONAC.



C. DANIEL ROMO URRUTIA
PRESIDENTE MUNICIPAL



C.P. NOEL ANTELMO RUIZ CARRILLO
SECRETARIO DE FINANZAS Y ADMINISTRACION



C. ZENaida MUÑOZ MEDINA
SÍNDICA MUNICIPAL Y PRESIDENTA DE LA COMISION
DE ADMINISTRACION Y HACIENDA PÚBLICA.



MUNICIPIO DE CALVILLO

AL 31 DE DICIEMBRE DE 2024

Municipio de Calvillo

DE LOS ESTADOS E INFORMES CONTABLES, PRESUPUESTARIOS, PROGRAMÁTICOS Y DE LOS INDICADORES DE POSTURA FISCAL

I) NOTAS A LOS ESTADOS FINANCIEROS

Las notas a los estados financieros son explicaciones que amplían el origen y significado de los datos y cifras que se presentan en los Estados Financieros, proporcionando información acerca del ente público, sus transacciones y otros eventos que lo han afectado o podrían afectar económicamente, las cuales son parte integrante de los mismos, teniendo presente los postulados de revelación suficiente e importancia relativa.

Su objetivo es revelar y proporcionar información adicional que no se presenta en los Estados Financieros, pero que es relevante para la comprensión de alguno de ellos. Lo anterior para dar cumplimiento a los artículos 46, fracción I, inciso g), 47, 48 y 49 de la Ley General de Contabilidad Gubernamental (LCCG).

Las Notas a los Estados Financieros deberán incluir en el encabezado los siguientes datos: Nombre del Ente Público, la denominación "Notas a los Estados Financieros", periodo de que se trata y la unidad monetaria en que están expresadas las cifras (pesos).

A continuación se presentan los tres tipos de notas que acompañan a los Estados Financieros, a saber:

- a) Notas de gestión administrativa,
b) Notas de desglose, y
c) Notas de memoria (cuentas de orden).

a) NOTAS DE GESTIÓN ADMINISTRATIVA

Estas Notas tienen como objetivo la revelación del contexto y de los aspectos económico-financieros más relevantes que influyeron en las decisiones del periodo, y que deberán ser considerados en la elaboración de los estados financieros para la mayor comprensión de los mismos y sus particularidades

De esta manera, se informan y explican las condiciones relacionadas con la información financiera de cada periodo de gestión; además, de exponer aquellas políticas que podrían afectar la toma de decisiones en periodos posteriores.

1. Autorización e Historia

Se informará sobre:

- a) Fecha de creación del ente.

El municipio de Calvillo es libre y soberano en su régimen interior, pero perteneciente a un sistema estatal y federal de conformidad con el artículo 115 de la Constitución Política de los Estados Unidos Mexicanos. Se rige por su Código Municipal de Calvillo, Ags.

- b) Principales cambios en su estructura.

La Villa de Calvillo fundada el 18 de noviembre de 1771 y nombrada Valle de Huéjucar en febrero de 1848. Se rige por su código municipal de Calvillo, Ags., con última modificación el día 19 de Febrero de 2024, publicado en el periódico oficial del estado de Aguascalientes en su número 8, primera sección.

2. Panorama Económico y Financiero

Se informará sobre las principales condiciones económico-financieras bajo las cuales el ente público estuvo operando; y las cuales influyeron en la toma de decisiones de la administración; tanto a nivel local como federal.

Panorama Económico Federal

En 2024 la SHCP prevé que el crecimiento de la economía mexicana se fundamente en la fortaleza del consumo privado, mayores niveles de inversión pública y privada, mismos que permitirán aumentar la conectividad del mercado interno y las rutas de exportación, garantizar la disponibilidad de energía, potenciar la derrama económica del turismo e incrementar la capacidad productiva del país. Estas inversiones tendrán efectos positivos en la reconfiguración del comercio internacional con la llegada de una mayor inversión extranjera y mayores oportunidades de empleo. Además, en su conjunto, estos elementos permitirán afrontar los impactos del complejo entorno global y generarán menor volatilidad sobre las variables nacionales.

Por otra parte, la inversión seguirá ampliando la capacidad productiva del país, al tiempo que aumentará la mayor oferta de bienes y servicios, favoreciendo al crecimiento de la actividad económica. Respecto a la inversión pública, continuará la construcción de diversos proyectos de infraestructura capaces de generar derrama económica, no sólo focalizada en centros turísticos, así como aumentar la conectividad en todo el país, y que beneficien a las regiones del país más rezagadas.

Se espera que las empresas del sector automatiz continúen buscando la ampliación de sus plantas y la reconversión de sus procesos de producción hacia la electro-movilidad en distintas entidades del país. En 2024 será más evidente la producción de vehículos eléctricos como resultado de las inversiones de años anteriores, lo que beneficiará a la economía al ser un sector con un peso de 3.5% del PIB que genera cerca de dos millones de empleos.

Para 2024 se estima un rango de crecimiento para la economía mexicana que va de 2.5 a 3.5% anual. Este rango se ubica por arriba del estimado en los Pre-Criterios 2024, pero en un rango de variabilidad menor.

Se proyecta que la tasa de interés cierre 2024 en 9.5% derivado del proceso de normalización de la política monetaria del Banco de México, a medida en que se observe una convergencia más clara de la inflación general y la formación de expectativas, junto con el componente subyacente.

Se estima que la inflación cierre el año en 3.6%, por arriba en 0.8 pp de lo anticipado en los Criterios Generales de Política Económica 2023. En cuanto al tipo de cambio, se estima que al cierre de 2024 se ubique en 17.6 pesos por dólar, lo cual resulta en una apreciación de 3.1 pesos respecto al estimado del Paquete Económico 2023.

En materia petrolera, se estima un precio de la mezcla mexicana del crudo de exportación de 56.7 dpb, en línea con la metodología establecida en el artículo 31 de la LFPRH y el artículo 15 de 0.0 2.0 4.0 6.0 2021 2022 2023 2024 Producto Interno Bruto (Variación % anual) Fuente: SHCP. 42 su Reglamento. Si bien los precios implícitos en futuros se ubican por arriba del estimado por la fórmula, en 2024 se espera un menor crecimiento de la demanda de petróleo, en línea con las expectativas de desaceleración de la actividad económica global, en especial por la ralentización de la economía China, el menor ritmo de crecimiento en Europa y la debilidad del sector manufacturero en economías avanzadas.

El año 2024 ha sido un periodo crucial para la economía mexicana, caracterizado por un escenario de contrastes en medio de un entorno global desafiante. Factores como la desaceleración de las economías desarrolladas, las tensiones geopolíticas, y las decisiones de política interna han moldeado el comportamiento económico del país.

Crecimiento Económico Moderado

Según datos del Instituto Nacional de Estadística y Geografía (INEGI), el Producto Interno Bruto (PIB) de México cerró 2024 con un crecimiento estimado del 2.8%. Si bien esto representa una ligera mejora respecto a los años anteriores, sigue estando por debajo de las expectativas de organismos internacionales como el Banco Mundial, que habían proyectado un crecimiento cercano al 3.5%.

El desempeño económico estuvo impulsado principalmente por:

- 1. Sector manufacturero y exportaciones: La industria automotriz y electrónica continuó siendo un motor clave, beneficiándose del nearshoring y de la relocalización de cadenas de suministro por parte de empresas globales.
2. Remesas: Los envíos de dinero desde el extranjero alcanzaron un nuevo récord, con más de 60 mil millones de dólares ingresados al país, lo que impulsó el consumo en sectores vulnerables.
3. Turismo: La recuperación del turismo internacional y el crecimiento del turismo doméstico aportaron significativamente a la economía, especialmente en regiones como Quintana Roo y Baja California Sur.

Inflación y Política Monetaria

La inflación cerró el año en 4.2%, logrando acercarse al objetivo del Banco de México (Banxico) del 3%. Este logro se atribuye a una política monetaria restrictiva que mantuvo la tasa de interés en niveles elevados durante gran parte del año. Sin embargo, esto también generó un impacto en el crédito al consumo y en la inversión privada, limitando el crecimiento económico.

Inversión y Confianza Empresarial

Uno de los retos más significativos del año fue la debilidad en la inversión fija bruta, que mostró un crecimiento marginal del 0.8%. Esto refleja las preocupaciones de los inversionistas sobre la incertidumbre regulatoria y el entorno político, especialmente en sectores como energía y minería.

Por otro lado, la aprobación de proyectos de infraestructura, como el Tren Maya y el Corredor Interoceánico, generó dinamismo en ciertas regiones, aunque los beneficios económicos de estas iniciativas aún están por verse a largo plazo.

Panorama Económico Local

El panorama económico de Aguascalientes para el año 2024 presenta una mezcla de indicadores positivos y desafíos:

- o Crecimiento Económico: Se proyecta un crecimiento del 4.5% para el estado, que ya ha aumentado al 4.6% en el segundo trimestre de 2023. Sin embargo, también se registra un 1.4% de decrecimiento económico en el mismo periodo.
o Deuda Pública y Ocupación en el Gobierno: Aguascalientes aprueba en deuda pública y ocupación en el gobierno I. Esto indica una gestión financiera sólida y una administración eficiente.
o Productividad Laboral: La productividad laboral en Aguascalientes es de \$252 por hora, la mejor cifra en la región después de Querétaro (\$262 por hora). Sin embargo, los salarios aún se encuentran en el 40% de la línea de pobreza laboral (indicado en rojo).
o Empleos Formales: Se han creado 19,470 empleos formales en comparación con los 14,300 previstos hasta noviembre de 2023.
o Sectores en Rojo y Verde:

o Verde: Aguascalientes muestra resultados positivos en deuda pública, productividad laboral, crecimiento económico y empleos formales.

o Preventivo: La informalidad y la desigualdad laboral se mantienen en alerta.

o Rojo: La pobreza laboral sigue siendo un desafío.

o En general, hay optimismo sobre las proyecciones económicas para México y Aguascalientes en 2024. Se espera un crecimiento continuo, inflación bajo control y factores como el aumento en el salario mínimo que fortalecen la economía familiar. Además, el Paquete Económico 2024 entregado por la gobernadora de Aguascalientes, Tere Jiménez, no contempla nuevos impuestos ni incrementos en los existentes, y se enfoca en áreas clave como seguridad, salud, educación e infraestructura.

3. Organización y Objeto Social

Se informará sobre:

a) Objeto social.

De conformidad con la fracción II del artículo 115 de la Constitución Política de los Estados Unidos Mexicanos.

"II. Los municipios estarán investidos de personalidad jurídica y manejarán su patrimonio conforme a la ley. Los ayuntamientos tendrán facultades para aprobar, de acuerdo con las leyes en materia municipal que deberán expedir las legislaturas de los Estados, los bandos de policía y gobierno, los reglamentos, circulares y disposiciones administrativas de observancia general dentro de sus respectivas jurisdicciones, que organicen la administración pública municipal, regulen las materias, procedimientos, funciones y servicios públicos de su competencia y aseguren la participación ciudadana y vecinal. El objeto de las leyes a que se refiere el párrafo anterior será establecer: a) Las bases generales de la administración pública municipal y del procedimiento administrativo, incluyendo los medios de impugnación y los órganos para dirimir las controversias entre dicha administración y los particulares, con sujeción a los principios de igualdad, publicidad, audiencia y legalidad; b) Los casos en que se requiera el acuerdo de las dos terceras partes de los miembros de los ayuntamientos para dictar resoluciones que afecten el patrimonio inmobiliario municipal o para celebrar actos o convenios que comprometan al Municipio por un plazo mayor al período del Ayuntamiento; c) Las normas de aplicación general para celebrar los convenios a que se refieren tanto las fracciones III y IV de este artículo, como el segundo párrafo de la fracción VII del artículo 116 de esta Constitución; d) El procedimiento y condiciones para que el gobierno estatal asuma una función o servicio municipal cuando, al no existir el convenio correspondiente, la legislatura estatal considere que el municipio de que se trate esté imposibilitado para ejercerlos o prestarlos; en este caso, será necesaria solicitud previa del ayuntamiento respectivo, aprobada por cuando menos las dos terceras partes de sus integrantes; y e) Las disposiciones aplicables en aquellos municipios que no cuenten con los bandos o reglamentos correspondientes. Las legislaturas estatales emitirán las normas que establezcan los procedimientos mediante los cuales se resolverán los conflictos que se presenten entre los municipios y el gobierno del estado, o entre aquéllos, con motivo de los actos derivados de los incisos c) y d) anteriores;"

b) Principal actividad.

Las que se derivan de sus facultades y obligaciones establecidas en la fracción V artículo 115 de la Constitución Política de los Estados Unidos Mexicanos.

"V. Los Municipios, en los términos de las leyes federales y Estatales relativas, estarán facultados para: a) Formular, aprobar y administrar la zonificación y planes de desarrollo urbano municipal; b) Participar en la creación y administración de sus reservas territoriales; c) Participar en la formulación de planes de desarrollo regional, los cuales deberán estar en concordancia con los planes generales de la materia. Cuando la Federación o los Estados elaboren proyectos de desarrollo regional deberán asegurar la participación de los municipios; d) Autorizar, controlar y vigilar la utilización del suelo, en el ámbito de su competencia, en sus jurisdicciones territoriales; e) Intervenir en la regularización de la tenencia de la tierra urbana; f) Otorgar licencias y permisos para construcciones; g) Participar en la creación y administración de zonas de reservas ecológicas y en la elaboración y aplicación de programas de ordenamiento en esta materia; h) Intervenir en la formulación y aplicación de programas de transporte público de pasajeros cuando aquellos afecten su ámbito territorial; e i) Celebrar convenios para la administración y custodia de las zonas federales. En lo conducente y de conformidad a los fines señalados en el párrafo tercero del artículo 27 de esta Constitución, expedirán los reglamentos y disposiciones administrativas que fueren necesarios. Los bienes inmuebles de la Federación ubicados en los Municipios estarán exclusivamente bajo la jurisdicción de los poderes federales, sin perjuicio de los convenios que puedan celebrar en términos del inciso j) de esta fracción"

c) Ejercicio fiscal.

El ejercicio fiscal del ente público comprende del 01 de enero del 2024 al 31 de diciembre del 2024.

d) Régimen jurídico.

El aplicable a los municipios en los términos del artículo primero de la Ley Orgánica Municipal del Estado de Aguascalientes que a letra dice:

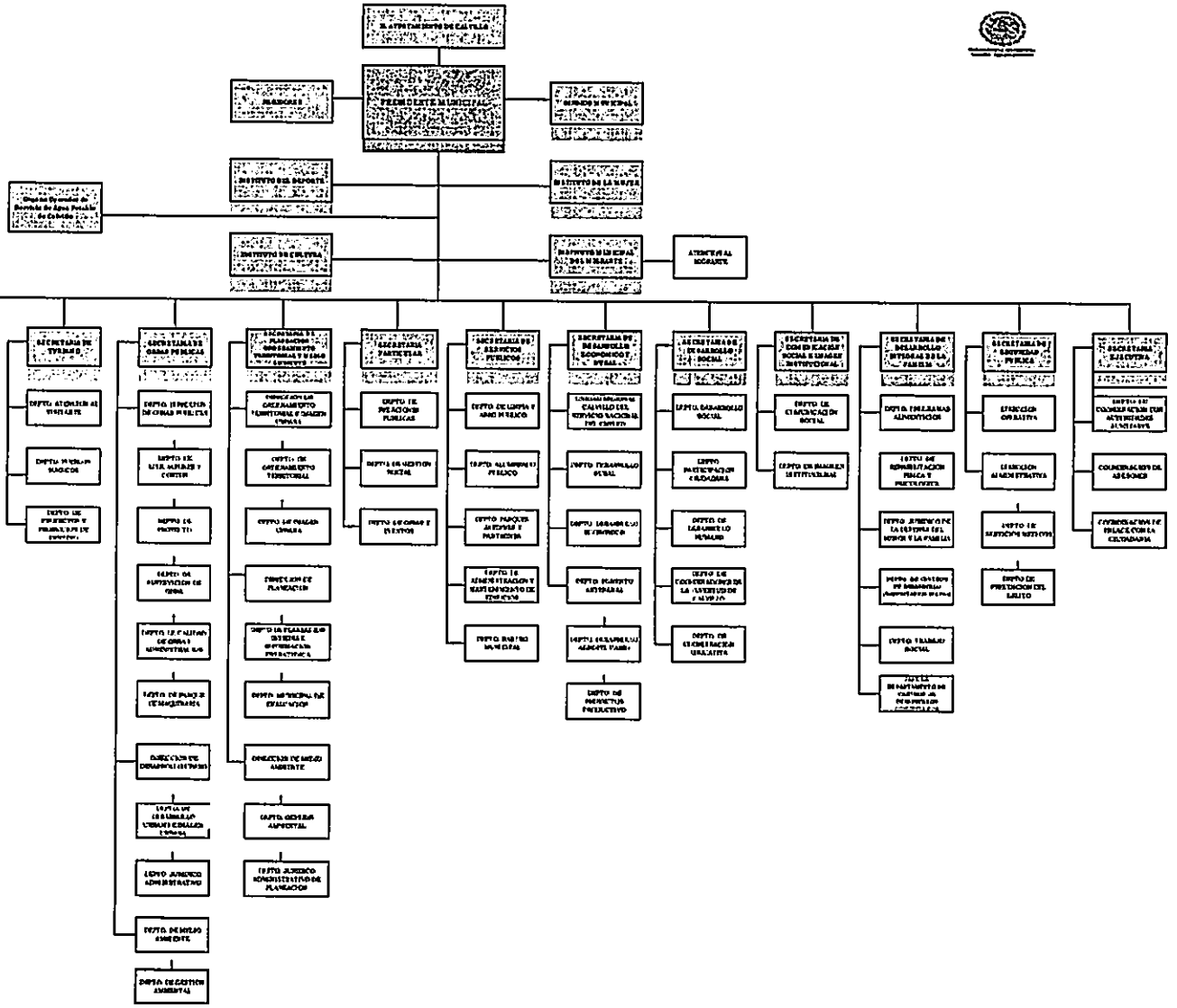
"El Municipio Libre, investido de personalidad jurídica propia, en los términos de la Constitución Política de los Estados Unidos Mexicanos y la Constitución Política Local, es la base de la división territorial y de la organización política y administrativa del Estado."

e) Consideraciones fiscales del ente: revelar el tipo de contribuciones que esté obligado a pagar o retener.

Las obligaciones fiscales a cargo del ente público son las determinadas por los contribuyentes clasificados como personas morales con fines no lucrativos. El Municipio está obligado a pagar las contribuciones que la legislación señale, asimismo está obligado a retener y enterar las contribuciones que las leyes establezcan para las personas morales con fines no lucrativos.

f) Estructura organizacional básica.

De conformidad con el Código del Municipio de Calvillo, Ags., la estructura organizacional básica del poder ejecutivo de la administración pública municipal es la siguiente.



El ente Municipio de Calvillo, no cuenta con fideicomisos, contratos análogos y mandatos de los cuales forme parte.

4. Bases de Preparación de los Estados Financieros

Se informará sobre:

a) Si se ha observado la normatividad emitida por el CONAC y las disposiciones legales aplicables.

Los presentes estados financieros se encuentran expresados en moneda nacional, elaborados conforme a las normas, criterios y principios técnicos emitidos por el CONAC y las disposiciones legales aplicables obedeciendo a las mejores prácticas contables de la Ley General de Contabilidad Gubernamental, publicada el 31 de diciembre del 2008, hasta su última reforma publicada el 01 de Abril del 2024. Así como así como los documentos complementarios emitidos por el Consejo Nacional de Armonización Contable (CONAC) y que son aplicables a la fecha de dichos estados.

b) La normatividad aplicada para el reconocimiento, valuación y revelación de los diferentes rubros de la información financiera, así como las bases de medición utilizadas para la elaboración de los estados financieros; por ejemplo: costo histórico, valor de realización, valor razonable, valor de recuperación o cualquier otro método empleado y los criterios de aplicación de los mismos

Los presentes estados financieros han sido elaborados a partir de la información generada por el SAACG.NET (Sistema Automatizado de Administración y Contabilidad Gubernamental) por la Secretaría de Finanzas y Administración. Mismo que se transforma automáticamente por el mencionado sistema, los cuales se realizan mediante reconocimiento a costo histórico y reconociendo el efecto contable, presupuestal y patrimonial de las operaciones realizadas por el ente público, conforme a los documentos emitidos por el Consejo Nacional de Armonización Contable (CONAC) en atención a los criterios emitidos en relación a los centros de registro previstos en el Manual de Contabilidad Gubernamental, al que hace referencia el artículo tercero transitorio, fracción IV de la Ley de Contabilidad Gubernamental, entendiendo estos centros como cada uno de las áreas administrativas donde ocurren las transacciones económico-financieras y, por lo tanto, desde donde se introducen los momentos o eventos previamente seleccionados de los procesos administrativos correspondientes. La introducción de datos debe generarse automáticamente y es responsabilidad de los titulares de los centros mencionados al inicio de este párrafo, la veracidad y oportunidad de la información que incorporen al sistema, para ello cuenten con normas, procedimientos de control interno que les permita asegurar el proceso.

c) **Postulados básicos de Contabilidad Gubernamental (PBCG)**

1. Sustancia económica.

Es el reconocimiento contable de las transacciones, transformaciones internas y otros eventos, que afectan económicamente al ente público y definen la operación del SAACG.NET

2. Entes públicos

Para los ayuntamientos de los municipios dependencias y organismos descentralizados.

3. Existencia permanente.

La actividad del ente público se establece con tiempo indefinido, salvo disposición legal que especifique lo contrario.

4. Revelación suficiente

Los estados y la información financiera deben mostrar amplia y claramente la situación financiera y los resultados del ente público.

5. Importancia relativa.

La información debe mostrar los aspectos importantes de la entidad que fueron reconocidos contablemente.

6. Registro e integración presupuestaria.

La información presupuestaria de los entes públicos se integra en la contabilidad en los mismos términos que se presenta en la ley de ingresos y el presupuesto de egresos, de acuerdo a la naturaleza económica que le corresponda. El registro presupuestario del ingreso y del egreso en los entes públicos se debe reflejar en la contabilidad, considerando para sus efectos patrimoniales y su vinculación con las etapas presupuestarias correspondientes.

7. Consolidación de la información financiera

Los estados financieros de los entes públicos deberán presentar de manera consolidada la situación financiera, los resultados de operación, el flujo de efectivo o los cambios en la situación financiera y las variaciones a la Hacienda Pública, como si se tratara de un solo ente público. La consolidación se lleva a cabo sumando aritmeticamente la información patrimonial que se genera de la contabilidad del ente público en los sistemas de registro, en este caso SAACG.NET, considerando los efectos de eliminación de aquellas operaciones que dupliquen su efecto.

8. Devengo contable

Los registros contables de los entes públicos se llevarán con base acumulativa. El ingreso devengado, es el momento contable que se realiza cuando existe jurídicamente el derecho de cobro de impuestos, derechos, productos, aprovechamientos y otros ingresos registrados en la Ley del Ingresos del municipio de Calvillo. El gasto devengado, es el momento contable que refleja el reconocimiento de una obligación de pago a favor de terceros por la recepción de conformidad de bienes, servicios y obra pública contratados, así como de las obligaciones que derivan de tratados, leyes, decretos resoluciones y sentencias definitivas.

9. Valuación

Todos los eventos que afecten económicamente al ente público deben ser cuantificados en términos monetarios y se registran costo histórico o valor económico más objetivo registrándose en moneda nacional.

10. Dualidad económica

El ente público debe reconocer en la contabilidad, la representación de las transacciones u algún otro evento que afecte su situación financiera, su composición por los recursos asignados para el logro de sus fines y por sus fuentes, conforme a los derechos y obligaciones.

11. Consistencia.

Ante la existencia de operaciones similares en un ente público debe corresponder un mismo tratamiento contable, el cual debe permanecer a través del tiempo, en tanto no cambie la esencia económica de las operaciones.

d) **Normatividad supletoria.** En caso de emplear varios grupos de normatividades (normatividades supletorias), deberá realizar la justificación razonable correspondiente, su alineación con los PBCG y a las características cualitativas asociadas descritas en el Marco Conceptual de Contabilidad Gubernamental MCCG y sus modificaciones.

En virtud de la normatividad emitida por el CONAC aplicable a este ayuntamiento, no se ha requerido la aplicación de normatividad supletoria en materia de contabilidad gubernamental.

e) **Para las entidades que por primera vez estén implementando la base de devengado de acuerdo a la Ley de Contabilidad, deberán:**

- Revelar las nuevas políticas de reconocimiento;
- Su plan de implementación;
- Revelar los cambios en las políticas, la clasificación y medición de las mismas, así como su impacto en la información financiera, y
- Presentar los últimos estados financieros con la normatividad anteriormente utilizada con las nuevas políticas para fines de comparación en la transición a la base devengado.

El Municipio de Calvillo desde el ejercicio 2013 ha implementado la base de devengado de acuerdo a la Ley de Contabilidad.

5. Políticas de Contabilidad Significativas

Son los principios, bases, reglas y procedimientos específicos adoptados por el ente público en la elaboración y presentación de sus estados financieros.

El ente público seleccionará y aplicará sus políticas contables de manera congruente para transacciones, otros eventos y condiciones que sean similares.

Se informará sobre:

a) **Actualización:** se informará del método utilizado para la actualización del valor de los activos, pasivos y Hacienda Pública/Patrimonio y las razones de dicha elección. Así como informar de la desconexión o reconexión inflacionaria. El Municipio de Calvillo no ha realizado proceso de la actualización de los activos, pasivos y hacienda pública.

- b) *Informar sobre la realización de operaciones en el extranjero y de sus efectos en la información financiera gubernamental, considerando entre otros el importe de las variaciones cambiarias reconocidas en el resultado (ahorro o desahorro). El Municipio de Cahío no contempla la realización de operaciones que impliquen el pago en moneda extranjera.*
- c) *Método de valuación de la inversión en acciones de Compañías subsidiarias no consolidadas y asociadas. El Municipio no cuenta con inversiones en acciones de compañías subsidiarias y asociadas*
- d) *Sistema y método de valuación de inventarios y costo de lo vendido. El Municipio no presenta supuesto para el uso de inventarios y costo de lo vendido.*
- e) *Beneficios a empleados: revelar el cálculo de la reserva actuarial, valor presente de los ingresos esperados comparado con el valor presente de la estimación de gastos tanto de los beneficiarios actuales como futuros. A la presente fecha no se ha realizado el estudio actuarial.*
- f) *Provisiones: objetivo de su creación, monto y plazo. No se tienen identificados conceptos o hechos respecto de los cuales sea necesario el registro de provisiones.*
- g) *Reservas: objetivo de su creación, monto y plazo. A la presente fecha no se han realizado reservas.*
- h) *Cambios en políticas contables y corrección de errores junto con la revelación de los efectos que se tendrá en la información financiera del ente público, ya sea retrospectivos o prospectivos. En el mes de Septiembre se informa que se realizó corrección al Estado de Actividades en el rubro de Otros Gastos por .64 para el ejercicio 2023, además de corrección al Estado de Situación Financiera en el rubro de Otros Activos Circulantes por -\$5,911.52 para el ejercicio 2022.*
- i) *Reclasificaciones: se deben revelar todos aquellos movimientos entre cuentas por efectos de cambios en los tipos de operaciones. Al cierre del ejercicio no se realizaron movimientos en cuentas por efectos de cambios en los tipos de operaciones.*
- j) *Depuración y cancelación de saldos. En el mes de Diciembre se realizaron depuraciones y cancelación de saldos de cuentas de ejercicios anteriores, en Deudores Diversos por cobrar a corto plazo por un monto de \$39,510.16 y en Cuentas por pagar un monto de \$1'677,818.33*

6. Posición en Moneda Extranjera y Protección por Riesgo Cambiario

Se informará sobre:

- a) *Activos en moneda extranjera.*
- b) *Pasivos en moneda extranjera.*
- c) *Posición en moneda extranjera.*
- d) *Tipo de cambio.*
- e) *Equivalente en moneda nacional.*

Lo anterior, por cada tipo de moneda extranjera que se encuentre en los rubros de activo y pasivo.

Adicionalmente, se informará sobre los métodos de protección de riesgo por variaciones en el tipo de cambio.

Al cierre del ejercicio 2024 no se realizaron operaciones en moneda extranjera, por lo que no se tiene obligaciones o derechos de esta naturaleza.

7. Reporte Analítico del Activo

Debe mostrar la siguiente información:

- a) *Vida útil, porcentajes de depreciación y amortización utilizados en los diferentes tipos de activos, o el importe de las pérdidas por deterioro reconocidas. A la presente fecha se ha tomado como referencia los parámetros de vida útil de los activos los emitidos y publicados por el CONAC. Asimismo al cierre del ejercicio 2024 se realizaron depreciaciones de bienes muebles o amortizaciones de activos..*
- b) *Cambios en el porcentaje de depreciación y amortización y en el valor de los activos ocasionado por deterioro. A la presente fecha se ha tomado como referencia los parámetros de vida útil de los activos los emitidos y publicados por el CONAC.*
- c) *Importe de los gastos capitalizados en el ejercicio, tanto financieros, como de investigación y desarrollo. En el presente ejercicio no se han capitalizado gastos financieros.*
- d) *Riesgos por tipo de cambio o tipo de interés de las inversiones financieras. No se cuenta con inversiones financieras de las cuales deriven riesgos por tipo de cambio y tasas de interés.*
- e) *Valor en el ejercicio de los bienes construidos por la entidad.*
- f) *Valor activado en el ejercicio de los bienes construidos por la entidad.*
- g) *Otras circunstancias de carácter significativo que afecten al activo, tales como bienes en garantía señalados en embargos, litigios, títulos de inversiones entregados en garantías, baja significativa del valor de inversiones financieras, etc. Las únicas circunstancias que afectan al activo son los litigios laborales que se encuentran registrados en las cuentas de orden.*
- h) *Desmantelamiento de Activos, procedimientos, implicaciones, efectos contables. No se ha realizado desmantelamiento de activos.*
- i) *Administración de Activos: planeación con el objetivo de que el ente los utilice de manera más efectiva. Adicionalmente, se deben incluir las explicaciones de las principales variaciones en el activo, en cuadros comparativos como sigue:*
 - a) *Inversiones en valores.*
 - b) *Patrimonio de Organismos descentralizados de Control Presupuestario indirecto.*
 - c) *Inversiones en empresas de participación mayoritaria.*
 - d) *Inversiones en empresas de participación minoritaria.*
 - e) *Patrimonio de organismos descentralizados de control presupuestario directo, según corresponda.*
- j) *El municipio no ha realizado las inversiones antes mencionadas por lo que no existen variaciones a reportar.*

8. Fideicomisos, Mandatos y Análogos

Se deberá informar:

- a) *Por ramo administrativo que los reporta.*
- b) *Enfocar los de mayor monto de disponibilidad, relacionando aquellos que conforman el 80% de las disponibilidades.*

Se informa que el Municipio no cuenta con Fideicomisos, Mandatos y Análogos.

9. Reporte de la Recaudación

- a) *Análisis del compartamiento de la recaudación correspondiente al ente público o cualquier tipo de ingreso, de forma separada los ingresos locales de los federales.*
- b) *Proyección de la recaudación e ingresos en el mediano plazo.*

Se informa que el Municipio genera reportes de recaudación conforme lo estipula el CONAC

10. Información sobre la Deuda y el Reporte Analítico de la Deuda

- a) *Utilizar al menos los siguientes indicadores: deuda respecto al PIB y deuda respecto a la recaudación tomando, como mínimo, un período igual o menor a 5 años.*
- b) *Información de manera agrupada por tipo de valor gubernamental o instrumento financiero en la que se consideren intereses, comisiones, tasa, perfil de vencimiento y otros gastos de la deuda.*

TIPO DE OBLIGACIÓN	ACREEDOR	MONTO TOTAL CONTRATADO	% TASA APLICADA EN EL MES	SALDO ANTERIOR	APORTACION MENSUAL	INTERES MENSUAL	AMORTIZACIÓN ACUMULADA		COMISIÓN MENSUAL		SALDO DE LA DEUDA
							CAPITAL	INTERESES	TIPO DE COMISIÓN	MONTO PAGADO	
CRÉDITO SIMPLE	BANOBRAS	\$18,000,000.00	10.70%	\$281,649.99	\$281,649.99	\$2,805.82	\$18,000,000.00	\$ 3,473,269.01	0.00	0.00	0.00
CRÉDITO SIMPLE	BANOBRAS	\$18,469,999.48	N.A.	0.00	\$0.00	\$0.00	\$18,469,999.48	\$ 2,659,276.17	0.00	0.00	0.00
CRÉDITO SIMPLE	BANOBRAS	\$13,100,000.00	10.70%	\$4,367,992.76	\$521,637.37	\$39,910.11	\$9,253,644.61	\$ 2,057,343.73	0.00	0.00	\$3,846,355.39

11. Calificaciones otorgadas

Informar, tanto del ente público como cualquier transacción realizada, que haya sido sujeta a una calificación crediticia.

Para el ejercicio fiscal 2024 no se realizaron calificaciones sujetas a una calificación crediticia.

12. Proceso de Mejora

Se informará de:

a) Principales Políticas de control interno.

El Municipio como principales políticas de control interno para la consecución y logro de las metas y objetivos las estableció en el Plan Municipal de Desarrollo.

b) Medidas de desempeño financiero, metas y alcance.

Durante el ejercicio 2024 se revisó mensualmente el avance de desempeño financiero para la implementación de procesos de mejora para el ejercicio y subsiguientes.

13. Información por Segmentos

Quando se considera necesario se podrá revelar la información financiera de manera segmentada debido a la diversidad de las actividades y operaciones que realizan los entes públicos, ya que la misma proporciona información acerca de las diferentes actividades operativas en las cuales participa, de los productos o servicios que maneja, de las diferentes áreas geográficas, de los grupos homogéneos con el objetivo de entender el desempeño del ente, evaluar mejor los riesgos y beneficios del mismo, y entenderlo como un todo y sus partes integrantes. Consecuentemente, esta información contribuye al análisis más preciso de la situación financiera, grados y fuentes de riesgo y crecimiento potencial de negocio. No se considera necesario segmentar la información del ente público.

14. Eventos Posteriores al Cierre

El ente público informará el efecto en sus estados financieros de aquellos hechos ocurridos en el período posterior al que informa, que proporcionan mayor evidencia sobre eventos que lo afectan económicamente y que no se concierne a la fecha de cierre. No existen eventos posteriores al cierre para informar.

15. Partes Relacionadas

Se debe establecer por escrito que no existen partes relacionadas que pudieran ejercer influencia significativa sobre la toma de decisiones financieras y operativas.

No existen operaciones con partes relacionadas que pudieran ejercer influencia significativa sobre la toma de decisiones financieras y operativas.

16. Responsabilidad Sobre la Presentación Razonable de la Información Contable

La Información Contable deberá estar firmada en cada página de la misma e incluir al final la siguiente leyenda:

"Bajo protesta de decir verdad declaramos que los Estados Financieros y sus notas, son razonablemente correctos y son responsabilidad del emisor".

b) NOTAS DE DESGLOSE

f) NOTAS AL ESTADO DE ACTIVIDADES

Ingresos y Otros Beneficios

Explicar aquellas cuentas de los rubros que integran los grupos de: Ingresos de Gestión, Participaciones, Aportaciones, Convenios, Incentivos Derivados de la Colaboración Fiscal, Fondos Distintos de Aportaciones, Transferencias, Asignaciones, Subsidios y Subvenciones, y Pensiones y Jubilaciones, y Otros Ingresos y Beneficios, que en lo individual representen el 15% o más del total del rubro al que corresponden.

El avance de Recaudación de los ingresos del Municipio al cierre del ejercicio 2024 son los siguientes:

CUENTA	CONCEPTO	IMPORTE	%
411	Impuestos	\$31,704,482.63	100%
4112	Impuestos sobre el patrimonio	\$20,284,116.68	64%
4113	Impuesto sobre la producción, el consumo y las transacciones	\$3,599,634.73	11%
4117	Accesiones de los impuestos	\$4,037,981.93	13%
4119	Impuesto no comprendidos en la ley de ingresos vigente, causados en ejercicios fiscales anteriores pendientes de liquidación o pago	\$3,782,747.29	12%
414	Derechos	\$30,378,305.32	100%
4141	Derechos por el uso, goce, aprovechamiento o explotación de bienes de dominio público.	\$1,988,400.85	7%
4143	Derechos por prestación de servicios	\$27,506,704.03	91%
4144	Otros Derechos	\$55,346.18	0%
4145	Accesiones de Derechos	\$250,990.06	1%
4149	Derechos no Comprendidos en la Ley de Ingresos Vigente, causados en ejercicios fiscales anteriores, pendientes de Liquidación o Pago.	\$576,864.20	2%
415	Productos	\$1,058,266.75	100%
4151	Productos	\$1,058,266.75	100%
416	Aprovechamientos	\$1,581,774.39	100%
4161	Aprovechamientos	\$1,581,774.39	100%
420	Participaciones, Aportaciones, Convenios, Incentivos Derivados de la Colaboración Fiscal y Fondos Distintos de Aportaciones	\$287,772,399.74	100%
4211	Participaciones	\$176,783,903.56	61%
4212	Aportaciones	\$106,149,799.18	37%
4213	Convenios	\$1,395,000.00	0%
4214	Incentivos de Colaboración Fiscal	\$3,443,697.00	1%
	SUMA	\$352,495,228.83	100%

Gastos y Otras Pérdidas:

1.

Explicar aquellas cuentas de los rubros que integran los grupos de: Gastos de Funcionamiento; Transferencias, Subsidios y Otras Ayudas; Participaciones y Aportaciones; Intereses, Comisiones y Otros Gastos de la Deuda Pública; Otros Gastos y Pérdidas Extraordinarias, así como Inversión Pública, que en lo individual representen el 15% o más del total del rubro al que corresponden.

Los gastos ejercidos al cierre del ejercicio 2024 se integran de la siguiente manera:

Concepto	Importe
GASTOS DE FUNCIONAMIENTO	\$ 260.956.736,84
TRANSFERENCIAS, ASIGNACIONES, SUBSIDIOS Y OTRAS AYUDAS	\$ 33.976.054,75
PARTICIPACIONES Y APORTACIONES	0,00
INTERESES, COMISIONES Y OTROS GASTOS DE LA DEUDA PÚBLICA	\$ 1.654.301,05
OTROS GASTOS Y PÉRDIDAS EXTRAORDINARIAS	\$ 3.314.971,18
Suma de GASTOS Y OTRAS PÉRDIDAS	\$ 299.902.063,82

A su vez se presentan aquellos rubros que en forma individual representan el 15% o más del total de los gastos:

Gastos de Funcionamiento

CUENTA	NOMBRE DE LA CUENTA	MONTO	%
5000	GASTOS Y OTRAS PÉRDIDAS		
5100	GASTOS DE FUNCIONAMIENTO	\$ 260.956.736,84	
5110	SERVICIOS PERSONALES	\$ 165.300.582,45	100,00%
5111	REMUNERACIONES AL PERSONAL DE CARÁCTER PERMANENTE	\$ 95.567.373,57	58%
5113	REMUNERACIONES ADICIONALES Y ESPECIALES	\$ 35.473.565,52	21%
5114	SEGURIDAD SOCIAL	\$ 24.776.412,31	15%
5115	OTRAS PRESTACIONES SOCIALES Y ECONÓMICAS	\$ 9.363.799,75	6%
5117	PAGO DE ESTIMULOS A SERVIDORES PÚBLICOS	\$ 119.431,30	0%
5120	MATERIALES Y SUMINISTROS	\$ 29.730.802,99	100,00%
5121	MATERIALES DE ADMINISTRACIÓN, EMISIÓN DE DOCUMENTOS Y ARTÍCULOS OFICIALES	\$ 1.699.548,00	6%
5122	ALIMENTOS Y UTENSILIOS	\$ 1.468.044,03	5%
5123	MATERIAS PRIMAS Y MATERIALES DE PRODUCCION	\$ 18.702,75	0%
5124	MATERIALES Y ARTÍCULOS DE CONSTRUCCIÓN Y DE REPARACIÓN	\$ 3.145.462,80	11%
5125	PRODUCTOS QUÍMICOS, FARMACÉUTICOS Y DE LABORATORIO	\$ 99.302,79	0%
5126	COMBUSTIBLES, LUBRICANTES Y ADITIVOS	\$ 16.838.056,14	57%
5127	VESTUARIO, BLANCOS, PRENDAS DE PROTECCIÓN	\$ 1.753.082,50	6%
5129	HERRAMIENTAS, REFACCIONES Y ACCESORIOS MENORES	\$ 4.708.603,98	16%
5130	SERVICIOS GENERALES	\$ 65.925.351,40	100,00%
5131	SERVICIOS BÁSICOS	\$ 12.830.385,06	19%
5132	SERVICIOS DE ARRENDAMIENTO	\$ 8.035.226,58	12%
5133	SERVICIOS PROFESIONALES, CIENTÍFICOS Y TÉCNICOS Y OTROS SERVICIOS	\$ 1.163.918,84	2%
5134	SERVICIOS FINANCIEROS, BANCARIOS Y COMERCIALES	\$ 1.233.573,23	2%
5135	SERVICIOS DE INSTALACIÓN, REPARACIÓN, MANTENIMIENTO Y CONSERVACIÓN	\$ 3.688.844,41	6%
5136	SERVICIOS DE COMUNICACIÓN SOCIAL Y PUBLICIDAD	\$ 3.949.573,52	6%
5137	SERVICIOS DE TRASLADO Y VIÁTICOS	\$ 608.160,45	1%
5138	SERVICIOS OFICIALES	\$ 30.250.052,90	46%
5139	OTROS SERVICIOS GENERALES	\$ 4.165.816,41	6%

Transferencias, Asignaciones, Subsidios y Otras Ayudas

CUENTA	NOMBRE DE LA CUENTA	MONTO	%
5200	TRANSFERENCIAS, ASIGNACIONES, SUBSIDIOS Y OTRAS AYUDAS	\$ 33.976.054,75	
5230	SUBSIDIOS Y SUBVENCIONES	\$ 458.812,79	100,00%
5231	SUBSIDIOS A LA PRODUCCION	\$ 458.812,79	100,00%
5240	AYUDAS SOCIALES	\$ 24.935.351,59	100,00%
5241	AYUDAS SOCIALES A PERSONAS	\$ 22.968.351,59	92,11%
5243	AYUDAS SOCIALES A INSTITUCIONES DE ENSEÑANZA	\$ 1.242.000,00	4,98%
5245	AYUDAS SOCIALES A INSTITUCIONES SIN FINES DE LUCRO	\$ 725.000,00	2,91%
5250	PENSIONES Y JUBILACIONES	\$ 8.581.890,37	100,00%
5252	JUBILACIONES	\$ 8.581.890,37	100,00%

Intereses, Comisiones y Otros Gastos de la Deuda Pública

CUENTA	NOMBRE DE LA CUENTA	MONTO	%
5400	INTERESES, COMISIONES Y OTROS GASTOS DE LA DEUDA PÚBLICA	\$ 1.654.301,05	
5410	INTERESES DE LA DEUDA PÚBLICA	\$ 1.654.301,05	100,00%
5411	INTERESES DE LA DEUDA PÚBLICA INTERNA	\$ 1.654.301,05	100,00%

Otros Gastos y Pérdidas Extraordinarias

CUENTA	NOMBRE DE LA CUENTA	MONTO	%
5500	OTROS GASTOS Y PÉRDIDAS EXTRAORDINARIAS	\$3,314,971.18	
5510	ESTIMACIONES, DEPRECIACIONES, DETERIOROS, OBSOLESCENCIA Y AMORTIZACIONES	\$3,314,949.97	100.00%
5590	OTROS GASTOS	\$21.21	0.00%
5599	OTROS GASTOS VARIOS	\$21.21	0.00%

B) NOTAS AL ESTADO DE SITUACIÓN FINANCIERA

Activo

- Efectivo y Equivalentes

- Se informará acerca de los fondos con afectación específica, el tipo y monto de los mismos; de las inversiones temporales se revelará su tipo y monto.

A continuación se relacionan las cuentas que integran el rubro de efectivo y equivalentes:

Concepto	2024	2023
EFFECTIVO	0.00	0.00
BANCOS/TESORERÍA	\$2,468,370.05	\$8,712,012.87
INVERSIONES TEMPORALES (HASTA 3 MESES)	0.00	0.00
FONDOS CON AFECTACIÓN ESPECÍFICA	\$2,218,448.91	0.00
Suma	\$4,686,818.96	\$8,712,012.87

Efectivo

Representa el monto en dinero propiedad del ente público en caja y aquel que está a su cuidado y administración

Concepto	Importe
CAJA DIRECTO	0.00
Suma	0.00

Bancos/Tesorería

Representa el monto de efectivo disponible propiedad de ENTE/INSTITUTO, en instituciones bancarias, su importe se integra por:

Banco	Importe
Banco Mercantil del Norte S.A. (Fondo Directo)	\$2,413,781.99
BBVA Bancomer	0.00
Banco Azteca	\$54,588.06
Suma	\$2,468,370.05

Inversiones Temporales

Representa el monto de efectivo invertido por ENTE/INSTITUTO, la cual se efectúa a plazos que van de inversión a la vista hasta 90 días, su importe se integra por:

Banco	Importe
BANORTE (Fondo Directo)	0.00
BANORTE (Adelanto FAIS)	0.00
Suma	0.00

Fondos con Afectación Específica

Representan el monto de los fondos con afectación específica que deben financiar determinados gastos o actividades.

Banco	Importe
Banorte FISM	\$176,932.20
Banorte FORTAMUN	\$2,041,518.71
Suma	\$2,218,448.91

- Derechos a recibir Efectivo y Equivalentes y Bienes o Servicios a Recibir

- Por tipo de contribución se informará el monto que se encuentre pendiente de cobro y por recuperar de hasta cinco ejercicios anteriores, asimismo se deberán considerar los montos sujetos a algún tipo de juicio con una antigüedad mayor a la señalada y la factibilidad de cobro.

CONTRIBUCIONES POR RECUPERAR

Concepto	2024	2023	2022	2021
CUENTAS POR COBRAR A CORTO PLAZO	0.00	0.00	0.00	0.00
INGRESOS POR RECUPERAR A CORTO PLAZO	\$1,619,473.00	0.00	0.00	\$1,619,473.00
Suma	\$1,619,473.00	0.00	\$0.00	\$1,619,473.00

- Se informará, de manera agrupada, los derechos a recibir efectivo y equivalentes, y bienes o servicios, (excepto cuentas por cobrar de contribuciones e inversiones financieras) en una desagregación por su vencimiento en días a 90, 180, menor o igual a 365 y mayor a 365. Adicionalmente, se informará de las características cualitativas relevantes que lo afecten a estas cuentas.

CONTRIBUCIONES POR RECUPERAR A CORTO PLAZO

Concepto	2024	A 90 DIAS	A 180 DIAS	A 365 DIAS	365 DIAS +
DEUDORES DIVERSOS POR COBRAR A CORTO PLAZO	\$710,982.34	\$710,982.34			
DEUDORES POR ANTICIPOS DE LA TESORERÍA A CORTO PLAZO	0.00	0.00			
OTROS DERECHOS A RECIBIR EFECTIVO O EQUIVALENTES A CORTO PLAZO	\$553.60	\$553.60			
ANTICIPO A PROVEEDORES POR ADQUISICIÓN DE BIENES O SERVICIOS	0.00	0.00			
ANTICIPO A PROVEEDORES POR ADQUISICIÓN DE BIENES INMUEBLES Y MUEBLES A CORTO PLAZO	\$995,893.14	\$995,893.14			
ANTICIPO A CONTRATISTAS POR OBRAS PÚBLICAS A CORTO PLAZO	0.00	0.00			
Suma	\$1,707,429.08	\$1,707,429.08	0.00	0.00	0.00

Deudores Diversos por Cobrar a Corto Plazo

Representa el monto de los derechos de cobro a favor del ente público y corresponde al préstamo para el FORTAMUN derivado de pago de impuestos y seguro social mismo que se va pagando mensualmente, y el descuento por parte de SEFI para el pago de la Deuda.

Deudores por Anticipos de la Tesorería a Corto Plazo

Representa el importe de los fondos revolventes otorgados a diferentes unidades administrativas para su operación de gastos menores, mismos que al término del ejercicio ya fueron comprobados y/o reintegrados.

Otros Derechos a recibir Efectivo y Equivalentes a Corto Plazo

Representan los derechos de cobro originados en el desarrollo de las actividades del ente público, de los cuales se espera recibir una contraprestación representada en recursos, bienes o servicios, en un plazo menor o igual a doce meses, no incluidos en las cuentas anteriores, el saldo corresponde al subsidio al empleo del mes.

4. Inventarios

Se clasificarán como inventarios los bienes disponibles para su transformación. Esta nota no aplica ya que el Municipio no realiza algún proceso de transformación y/o elaboración de bienes.

En la nota se informará del sistema de costeo y método de valuación aplicados a los inventarios, así como la conveniencia de su aplicación dada la naturaleza de los mismos. Adicionalmente, se revelará el impacto en la información financiera por cambios en el método o sistema.

5. Almacenes

De la cuenta Almacenes se informará acerca del método de valuación, así como la conveniencia de su aplicación. Adicionalmente, se revelará el impacto en la información financiera por cambios en el método

En el ejercicio 2024, no se realizaron operaciones relacionadas con Almacenes ni método de valuación.

6. Inversiones Financieras

De la cuenta Fideicomisos, Mandatos y Contratos Análogos se informarán los recursos asignados por tipo y monto, y características significativas que tengan o puedan tener alguna incidencia en las mismas.

En el ejercicio 2024, no se asignaron recursos en los rubros de Fideicomisos, Mandatos y Contratos Análogos.

7. Se informarán los saldos e integración de las cuentas: Participaciones y Aportaciones de Capital, Inversiones a Largo Plazo y Títulos y Valores a Largo Plazo.

En el ejercicio 2024, no se realizaron Inversiones de Participaciones y Aportaciones de Capital, Inversiones a Largo Plazo y Títulos y Valores a Largo Plazo, el saldo es de 50.00

Bienes Muebles, Inmuebles e Intangibles**8. Se informará de manera agrupada por cuenta, los rubros de Bienes Muebles e Inmuebles, el monto de la cuenta y de la depreciación del ejercicio y la acumulada, el método de depreciación, tasas determinadas y los criterios de aplicación de los mismos. Asimismo, se informará de las características significativas del estado en que se encuentren los activos.**

a) Desde el ejercicio 2020, se ha optado el criterio de registrar las adquisiciones de bienes muebles aplicando el criterio de contabilizar en activo cuyo costo unitario de adquisición sea igual o superior a 70 veces el valor diario de la Unidad de Medida y Actualización (UMA) y clasificando en gastos todo lo que sea menor a dicho monto.

b) En lo que se refiere a depreciaciones y amortizaciones, éstas se realizaron de manera anual, cabe mencionar que existe una diferencia en la conciliación físico-contable entre el inventario y el saldo en libros de contabilidad. Dentro de este punto se está trabajando en el módulo de Bienes Patrimoniales del sistema SAACG.NET (Sistema Automatizado de Administración y Contabilidad Gubernamental), para el registro y control de los bienes patrimoniales del Municipio.

c) El método de depreciación aplicado es el lineal y las tasas a aplicadas son en referencia a los Parámetros de Estimación de vida útil emitidos por el CONAC.

d) En cumplimiento a las Reglas Específicas del Registro y Valoración del Patrimonio, toda obra que está en ejecución por parte del municipio es registrada en las cuentas de Activo No circulante de Construcciones en Proceso para su control.

Bienes Inmuebles, Infraestructura y Construcciones en Proceso

Se integra de la siguiente manera:

Concepto	2024	2023
TERRENOS	\$21,948,459.01	\$21,948,459.01
EDIFICIOS NO HABITACIONALES	\$53,510,880.93	\$52,197,923.03
CONSTRUCCIONES EN PROCESO EN BIENES DE DOMINIO PÚBLICO	\$7,883,028.17	\$7,883,028.17
CONSTRUCCIONES EN PROCESO EN BIENES PROPIOS	\$58,399,697.65	\$56,006,830.73
Subtotal BIENES INMUEBLES	\$139,742,065.76	\$138,036,240.94
MOBILIARIO Y EQUIPO DE ADMINISTRACIÓN	\$5,560,518.11	\$5,374,797.90
MOBILIARIO Y EQUIPO EDUCACIONAL Y RECREATIVO	\$2,803,192.51	\$2,756,898.35
EQUIPO E INSTRUMENTAL MÉDICO Y DE LABORATORIO	\$129,716.13	\$129,716.13
VEHÍCULOS Y EQUIPO DE TRANSPORTE	\$20,985,349.16	\$19,890,518.16
EQUIPO DE DEFENSA Y SEGURIDAD	\$653,535.03	\$653,535.03
MAQUINARIA, OTROS EQUIPOS Y HERRAMIENTAS	\$7,010,963.90	\$6,623,907.36
COLECCIONES, OBRAS DE ARTE Y OBJETOS VALIOSOS	0.00	0.00
ACTIVOS BIOLÓGICOS	0.00	0.00
Subtotal BIENES MUEBLES	\$37,143,272.84	\$35,429,372.93
DEPRECIACIÓN ACUMULADA DE BIENES MUEBLES	\$25,964,756.90	\$22,632,375.84
Subtotal DEPRECIACIÓN, DETERIORO Y AMORTIZACIÓN ACUMULADA DE BIENES	-\$25,964,756.90	-\$22,632,375.84
Suma	\$150,920,581.70	\$150,833,238.03

9. Se informará de manera agrupada por cuenta, los rubros de activos intangibles y diferidos, su monto y naturaleza, amortización del ejercicio, amortización acumulada, tasa y método aplicados.**Bienes Intangibles y Diferidos**

Se integran de la siguiente manera:

Concepto	2024	2023
SOFTWARE	\$1,348,801.05	\$1,348,801.05
LICENCIAS	\$71,596.00	\$71,596.00
total ACTIVOS INTANGIBLES	\$1,420,397.05	\$1,420,397.05

Activo Diferido

Se integran de la siguiente manera:

Concepto	2024	2023
DIRECTO	\$25,718.00	\$25,718.00

Estimaciones y Deterioros

10. Se informarán los criterios utilizados para la determinación de las estimaciones; por ejemplo: estimación de cuentas incobrables, estimación por deterioro de inventarios, deterioro de bienes y cualquier otra que aplique.

Al cierre del ejercicio 2024, no se utilizaron criterios para la determinación de estimaciones por cuentas incobrables, estimación por deterioro de inventarios, deterioro de bienes y/o cualquier otra que aplique.

Otros Activos

11. De las cuentas de otros activos se informará por tipo circulante o no circulante, los montos totales asociados y sus características cualitativas significativas que los impacten financieramente.

Al cierre del ejercicio no se presentan saldos correspondiente a Otros Activos.

Pasivo

Cuentas y Documentos por pagar

1. Se elaborará una relación de las cuentas y documentos por pagar en una desagregación por su vencimiento en días a 90, 180, menor o igual a 365 y mayor a 365. Asimismo, se informará sobre la factibilidad del pago de dichos pasivos.

Cuentas y Documentos por Pagar a Corto Plazo	VENCIMIENTO
	30
CUENTAS POR PAGAR A CORTO PLAZO	\$5,318,461.39
SERVICIOS PERSONALES POR PAGAR A CORTO PLAZO	\$780,689.96
PROVEEDORES POR PAGAR A CORTO PLAZO	\$241,777.70
CONTRATISTAS POR OBRAS PÚBLICAS POR PAGAR A CORTO PLAZO	0.00
TRANSFERENCIAS OTORGADAS POR PAGAR A CORTO PLAZO	0.00
INTERESES, COMISIONES Y OTROS GASTOS DE LA DEUDA PÚBLICA POR PAGAR A CORTO PLAZO	0.00
RETENCIONES Y CONTRIBUCIONES POR PAGAR A CORTO PLAZO	\$4,794,013.73
DOCUMENTOS POR PAGAR A CORTO PLAZO	0.00
DOCUMENTOS COMERCIALES POR PAGAR A CORTO PLAZO	0.00

Fondos y Bienes de Terceros en Garantía y/o Administración

2. Se informará de manera agrupada los recursos localizados en Fondos de Bienes de Terceros en Garantía y/o Administración a corto y largo plazo, así como la naturaleza de dichos recursos y sus características cualitativas significativas que les afecten o pudieran afectarles financieramente.

No se cuenta con Fondos y Bienes de Terceros en Administración y/o en Garantía a corto y largo plazo, durante el periodo que se informa.

Pasivos Diferidos

3. Se informará de las cuentas de los pasivos diferidos por tipo, monto y naturaleza, así como las características significativas que les impacten o pudieran impactarlos financieramente

Al cierre del ejercicio 2024 no se cuenta con pasivos diferidos, el saldo es de \$0.00

Provisiones

4. Se informará de las cuentas de provisiones por tipo, monto y naturaleza, así como las características significativas que les impacten.

Al cierre del ejercicio del 2024 no se han realizado Provisiones, el saldo es de \$0.00

Otros Pasivos

5. De las cuentas de otros pasivos se informará por tipo circulante o no circulante, los montos totales y sus características cualitativas significativas que les impacten financieramente.

Concepto	Importe
OTROS PASIVOS A CORTO PLAZO	\$830,320.17
INGRESOS POR CLASIFICAR	\$9,670.50
RECAUDACIÓN POR PARTICIPAR	0.00
OTROS PASIVOS CIRCULANTES	\$820,649.67

III) NOTAS AL ESTADO DE VARIACIÓN EN LA HACIENDA PÚBLICA

1. Se informará de manera agrupada, acerca de las modificaciones al patrimonio contribuido por tipo, naturaleza y monto.

En el periodo que se informa no hubo variaciones al patrimonio contribuido.

2. Se informará de manera agrupada, acerca del monto y procedencia de los recursos que modifican al patrimonio generado.

CUENTA	NOMBRE DE LA CUENTA	MONTO	PROCEDENCIA
3210	Resultado del Ejercicio (Ahorro/Desahorro)	\$ 8.617.956,94	Reclasificación del Resultado del Ejercicio 2023
3220	Resultados de Ejercicios Anteriores	\$ (8.617.956,94)	Se modifica el resultado del ejercicio 2023 por disponibilidad de Fondo Resarcitorio y Retenciones de Contraloría 2023
3230	Revaluos		
3240	Reservas	\$ 1.617.408,62	
3243-01	Remanente Autorizado		Se autorizó Remanente de Fondo Resarcitorio 2022 y 2023 por \$1'107.433,69, Remanente Autorizado de Retenciones de Contraloría 2023 por \$182.734,75 y Remanente de ejercicios anteriores por \$327.240,18
3243-02	Remanente Aplicado	\$ 1.617.340,14	Saldo aplicado del Remanente Fondo Resarcitorio por \$1'107.433,69 Remanente Aplicado Retenciones de Contraloría \$182.734,75 y Remanente Aplicado ejercicios anteriores \$327.171,70
3250	Rectificaciones de Resultados de Ejercicios		
3252	Cambios por errores contables	\$ 1.653.382,51	Reintegro del FORTAMUN 2023 por \$-98,97 y cancelación de cuenta bancaria de Resarcitorio por -\$93,23 y -\$5,191,77 de depreciaciones del ejercicio 2015, 2016 y 2017. Cancelación de saldos de cuentas de ejercicios anteriores por \$1'658,766,48 al cierre del ejercicio.

En el mes de Enero y Febrero se autoriza la Disponibilidad del Fondo Resarcitorio del ejercicio 2022 y 2023, en el mes de Marzo la Disponibilidad de las Retenciones de Contraloría del ejercicio 2023 y en el mes de octubre Remanente de Ejercicios Anteriores.

IV) NOTAS AL ESTADO DE FLUJOS DE EFECTIVO

Efectivo y equivalentes

1. Presentar el análisis de las cifras del periodo actual (2024) y periodo anterior (2023) del Efectivo y Equivalentes al Efectivo, al Final del Ejercicio del Estado de Flujos de Efectivo, respecto a la composición del rubro de

El análisis de los saldos inicial y final que figuran en la última parte del Estado de Flujo de Efectivo en la cuenta de efectivo y equivalentes es como sigue.

Efectivo y Equivalentes		
Concepto	2024	2023
EFFECTIVO	0.00	0.00
BANCOS/TESORERÍA	\$2,468,370.05	\$8,712,012.87
BANCOS/DEPENDENCIAS Y OTROS	0.00	0.00
INVERSIONES TEMPORALES (HASTA 3 MESES)	0.00	0.00
FONDOS CON AFECTACIÓN ESPECÍFICA	\$2,218,448.91	0.00
DEPÓSITOS DE FONDOS DE TERCEROS EN GARANTÍA Y/O	0.00	0.00
OTROS EFECTIVOS Y EQUIVALENTES	0.00	0.00
Total	\$4,686,818.96	\$8,712,012.87

2. Detallar las adquisiciones de las Actividades de Inversión efectivamente pagadas, respecto del apartado de aplicación.

Adquisiciones de Actividades de Inversión efectivamente pagadas		
Concepto	2024	2023
Bienes Inmuebles, Infraestructura y Construcciones en Proceso	\$ 37,163,899.11	\$ 41,806,661.15
Terrenos	0.00	0.00
Viviendas	0.00	0.00
Edificios no Habitacionales	0.00	0.00
Infraestructura	0.00	0.00
Construcciones en Proceso en Bienes de Dominio Público	\$ 30,502,155.58	\$ 39,212,960.52
Construcciones en Proceso en Bienes Propios	\$ 6,661,743.53	\$ 2,593,700.63
Otros Bienes Inmuebles	0.00	0.00
Bienes Muebles	\$ 1,683,483.94	\$ 4,361,562.05
Mobiliario y Equipo de Administración	\$ 129,730.40	\$ 805,851.25
Mobiliario y Equipo Educativo y Recreativo	\$ 54,984.00	\$ 435,000.00
Equipo e Instrumental Médico y de Laboratorio	0.00	\$ 23,200.00
Vehículos y Equipo de Transporte	\$ 1,094,831.00	\$ 1,585,900.00
Equipo de Defensa y Seguridad	0.00	0.00
Maquinaria, Otros Equipos y Herramientas	\$ 403,938.54	\$ 1,531,610.80
Colecciones, Obras de Arte y Objetos Valiosos	0.00	0.00
Activos Biológicos	0.00	0.00
Otras Inversiones	0.00	0.00
Total	\$ 38,847,383.05	\$ 46,168,223.20

3. Presentar la Conciliación de los Flujos de Efectivo Netos de las Actividades de Operación y los saldos de Resultados del Ejercicio (Ahorro/Desahorro), utilizando el siguiente cuadro:

CONCILIACION DE FLUJOS DE EFECTIVO NETOS		
Concepto	2024	2023
Resultados del Ejercicio Ahorro/Desahorro	\$16,085,538.09	\$8,617,956.94
Movimientos de partidas (o rubros) que no afectan al efectivo.	0.00	0.00
Depreciación	0.00	0.00
Amortización	0.00	0.00
Incrementos en las provisiones	0.00	0.00
Incremento en inversiones producido por revaluación	0.00	0.00
Ganancia/pérdida en venta de bienes muebles, inmuebles o intangibles	0.00	0.00
Incremento en cuentas por cobrar	0.00	0.00
Flujos de Efectivo Netos de las Actividades de Operación	0.00	0.00

Las cuentas que aparecen en el cuadro anterior no son exhaustivas y tienen como finalidad ejemplificar el formato que se sugiere para elaborar la nota.

VJ

CONCILIACIÓN ENTRE LOS INGRESOS PRESUPUESTARIOS Y CONTABLES, ASÍ COMO ENTRE LOS EGRESOS PRESUPUESTARIOS Y LOS GASTOS CONTABLES

La conciliación se presentará atendiendo a lo dispuesto por el Acuerdo por el que se emite el formato de conciliación entre los ingresos presupuestarios y contables, así como entre los egresos presupuestarios y los gastos contables y sus modificaciones.

MUNICIPIO DE CALVILLO	
Conciliación entre los Ingresos Presupuestarios y Contables	
Correspondiente del 1 de Enero al 31 de Diciembre de 2024	
(Cifras en pesos)	
Concepto	2024
1. Total de Ingresos Presupuestarios	\$352,495,228.83
2. Más Ingresos contables no presupuestarios	0.00
2.1 Ingresos Financieros	0.00
2.2 Incremento por Variación de Inventarios	0.00
2.3 Disminución del exceso de estimaciones por pérdida o deterioro u obsolescencia	0.00
2.4 Disminución del exceso de provisiones	0.00
2.5 Otros ingresos y beneficios varios	0.00
2.6 Otros ingresos contables no presupuestarios	0.00
3. Menos ingresos presupuestarios no contables	0.00
3.1 Aprovechamientos Patrimoniales	0.00
3.2 Ingresos derivados de financiamientos	0.00
3.3 Otros ingresos presupuestarios no contables	0.00
4. Total de Ingresos Contables (4 = 1 + 2 - 3)	\$352,495,228.83

MUNICIPIO DE CALVILLO	
Conciliación entre los Egresos Presupuestarios y los Gastos Contables	
Correspondiente del 1 de Enero al 31 de Diciembre de 2024	
(Cifras en pesos)	
Concepto	2024
1. Total de egresos presupuestarios	\$352,430,306.31
2. Menos egresos presupuestarios no contables	\$86,210,472.66
2.1 Materias Primas y Materiales de Producción y Comercialización	\$18,702.75
2.2 Materiales y Suministros	\$30,398,110.87
2.3 Mobiliario y Equipo de Administración	\$129,730.40
2.4 Mobiliario y Equipo Educativo y Recreativo	\$54,984.00
2.5 Equipo e Instrumental Médico y de Laboratorio	0.00
2.6 Vehículos y Equipo de Transporte	\$1,094,831.00
2.7 Equipo de Defensa y Seguridad	0.00
2.8 Maquinaria, Otros Equipos y Herramientas	\$403,938.54
2.9 Activos Biológicos	0.00
2.10 Bienes Inmuebles	0.00
2.11 Activos Intangibles	0.00
2.12 Obra Pública en Bienes de Dominio Público	\$30,502,155.58
2.13 Obra Pública en Bienes Propios	\$8,681,743.53
2.14 Acciones y Participaciones de Capital	0.00
2.15 Compra de Títulos y Valores	0.00
2.16 Concesión de Préstamos	0.00
2.17 Inversiones en Fideicomisos, Mandatos y Otros Análogos	0.00
2.18 Provisiones para Contingencias y Otras Erogaciones Especiales	0.00
2.19 Amortización de la Deuda Pública	\$16,946,275.99
2.20 Adeudos de Ejercicios Fiscales Anteriores (ADEFAS)	0.00
2.21 Otros Egresos Presupuestales No Contables	0.00

3. Más Gastos Contables No Presupuestarios	\$69,553,403.09
3.1 Estimaciones, Depreciaciones, Deterioros, Obsolescencia y Amortizaciones	\$3,314,948.97
3.2 Provisiones	0.00
3.3 Disminución de inventarios	0.00
3.4 Otros Gastos	\$21.21
3.5 Inversión Pública no Capitalizable	\$36,507,628.92
3.8 Materiales y Suministros (consumos)	\$29,730,602.99
3.7 Otros Gastos Contables No Presupuestarios	0.00
4. Total de Gastos Contables	\$336,773,236.74

c) NOTAS DE MEMORIA (CUENTAS DE ORDEN)

Las Notas de Memoria contendrán información sobre las cuentas de orden tanto contables como presupuestarias que se utilizan para registrar movimientos de valores que no afecten o modifiquen el Estado de Situación Financiera del ente público; sin embargo, su incorporación es necesaria con fines de recordatorio, de control y en general sobre los aspectos administrativos, o bien, para consignar sus derechos o responsabilidades contingentes que puedan, o no, presentarse en el futuro.

Las cuentas que se manejan para efectos de estas Notas son las siguientes:

Cuentas de Orden Contables:

Valores

Emisión de obligaciones

Avales y garantías

Juicios

Inversión Mediante Proyectos para Prestación de Servicios (PPS) y Similares

Bienes concesionados o en comodato

Se informará al menos lo siguiente:

- 1 Los valores en custodia de instrumentos prestados a formadores de mercado e instrumentos de crédito recibidos en garantía de los formadores de mercado u otros.
- 2 Por tipo de emisión de instrumentos: monto, tasa y vencimiento.
- 3 Los contratos firmados de construcciones por tipo de contrato.

El Municipio de Cavillo, no cuenta con valores y/o instrumentos en custodia.

Las cuentas de orden contables señaladas, se indican de manera enunciativa, por lo tanto, deberán informar sobre las cuentas de orden contable que utilice el ente público y que presenten saldos al período que se reporta.

Concepto	Importe
VALORES	0.00
EMISION DE OBLIGACIONES	0.00
AVALES Y GARANTIAS	0.00
JUICIOS	\$12,700,675.95
INVERSIÓN MEDIANTE PROYECTOS PARA PRESTACIÓN DE SERVICIOS (PPS) Y SIMILARES	0.00
BIENES CONCESIONADOS O EN COMODATO	0.00
CUENTAS DE ORDEN CONTABLES	\$12,700,675.95

El Municipio de Cavillo cuenta con demandas laborales en proceso.

Cuentas de Orden Presupuestario:

Cuentas de ingresos

Cuentas de egresos

En las cuentas de orden presupuestarias, se informará el avance que se registra, previo al cierre presupuestario de cada periodo que se reporta.


Cuentas de Orden Presupuestarias de Ingresos	
Concepto	2024
Ley de Ingresos Estimada	\$333,696,178.78
Ley de Ingresos por Ejecutar	0.00
Modificaciones a la Ley de Ingresos Estimada	\$18,789,050.05
Ley de Ingresos Devengada	\$352,495,228.83
Ley de Ingresos Recaudada	\$352,495,228.83

Cuentas de Orden Presupuestarias de Egresos	
Concepto	2024
Presupuesto de Egresos Aprobado	\$333,696,178.78
Presupuesto de Egresos por Ejercer	0.00
Modificaciones al Presupuesto de Egresos Aprobado	\$20,665,976.68
Presupuesto de Egresos Comprometido	\$354,362,155.45
Presupuesto de Egresos Devengado	\$353,430,306.31
Presupuesto de Egresos Ejercido	\$352,908,205.96
Presupuesto de Egresos Pagado	\$352,908,205.96

Bajo protesta de decir verdad declaramos que los Estados Financieros y sus notas, son razonablemente correctos y son responsabilidad del emisor.


C. DANIEL ROMO BUSTITA
PRESIDENTE MUNICIPAL


C.P. NOEL ANTELMO RUIZ CARRILLO
SECRETARIO DE FINANZAS Y ADMINISTRACIÓN


C. ZENAJDA MUÑOZ MEDINA
SINDICA MUNICIPAL Y PRESIDENTA DE LA COMISION DE
ADMINISTRACION Y HACIENDA PUBLICA

Cuenta Pública 2024
MUNICIPIO DE CALVILLO
Estado Analítico del Activo
Del 1 de Enero al 31 de Diciembre de 2024
(Cifras en Pesos)

Concepto	Saldo Inicial	Cargos del Periodo	Abonos del Periodo	Saldo Final	Variación del Periodo
ACTIVO	\$163,592,811.48	\$1,167,830,227.27	\$1,170,905,787.98	\$160,517,250.77	-\$3,075,560.71
Activo Circulante	\$11,176,625.42	\$1,126,457,360.74	\$1,129,620,265.12	\$8,013,721.04	-\$3,162,904.38
Efectivo y Equivalentes	\$8,712,012.87	\$725,650,397.47	\$729,675,591.38	\$4,686,818.96	-\$4,025,193.91
Derechos a Recibir Efectivo o Equivalentes	\$2,426,448.55	\$378,915,695.25	\$379,011,134.86	\$2,331,008.94	-\$95,439.61
Derechos a Recibir Bienes o Servicios	\$38,164.00	\$21,891,268.02	\$20,933,538.88	\$995,893.14	\$957,729.14
Inventarios	0.00	0.00	0.00	0.00	0.00
Almacenes	0.00	0.00	0.00	0.00	0.00
Estimación por Pérdida o Deterioro de Activos Circulantes	0.00	0.00	0.00	0.00	0.00
Otros Activos Circulantes	0.00	0.00	0.00	0.00	0.00
Activo No Circulante	\$152,416,186.06	\$41,372,866.53	\$41,285,522.86	\$152,503,529.73	\$87,343.67
Inversiones Financieras a Largo Plazo	0.00	0.00	0.00	0.00	0.00
Derechos a Recibir Efectivo o Equivalentes a Largo Plazo	\$136,832.98	0.00	0.00	\$136,832.98	0.00
Bienes Inmuebles, Infraestructura y Construcciones en Proceso	\$138,036,240.94	\$39,526,411.64	\$37,820,586.82	\$139,742,065.76	\$1,705,824.82
Bienes Muebles	\$35,429,372.93	\$1,800,918.35	\$87,018.44	\$37,143,272.84	\$1,713,899.91
Activos Intangibles	\$1,420,397.05	\$0.00	0.00	\$1,420,397.05	0.00
Depreciación, Deterioro y Amortización Acumulada de Bienes	-\$22,632,375.84	\$45,536.54	\$3,377,917.60	-\$25,964,756.90	-\$3,332,381.06
Activos Diferidos	\$25,718.00	0.00	0.00	\$25,718.00	0.00
Estimación por Pérdida o Deterioro de Activos no Circulantes	0.00	0.00	0.00	0.00	0.00
Otros Activos no Circulantes	0.00	0.00	0.00	0.00	0.00

Bajo protesta de decir verdad declaramos que los Estados Financieros y sus notas, son razonablemente correctos y son responsabilidad del emisor.


C. DANIEL FOMO URRUTIA
PRESIDENTE MUNICIPAL


C.P. NOEL ANTELMO RUIZ CARRILLO
SECRETARIO DE ENANZAS Y ADMINISTRACIÓN


C. ZENAIDA MUÑOZ MEDINA
SINDICA MUNICIPAL Y PRESIDENTA DE LA COMISION DE ADMINISTRACION Y HACIENDA PUBLICA


Cuenta Pública 2024
MUNICIPIO DE CALVILLO
Estado Analítico de la Deuda y Otros Pasivos
Del 1 de Enero al 31 de Diciembre de 2024
(Cifras en Pesos)

Denominación de las Deudas	Moneda de Contratación	Institución o País Acreedor	Saldo Inicial del Periodo	Saldo Final del Periodo
DEUDA PÚBLICA				
Corto Plazo				
Deuda Interna			0.00	0.00
Instituciones de Crédito	Peso	México	0.00	0.00
Títulos y Valores	Peso	México	0.00	0.00
Arrendamientos Financieros	Peso	México	0.00	0.00
Deuda Externa			0.00	0.00
Organismos Financieros Internacionales	Peso	México	0.00	0.00
Deuda Bilateral	Peso	México	0.00	0.00
Títulos y Valores	Peso	México	0.00	0.00
Arrendamientos Financieros	Peso	México	0.00	0.00
Subtotal de Deuda Pública a Corto Plazo			0.00	0.00
Largo Plazo				
Deuda Interna			\$20,792,624.87	\$3,846,355.40
Instituciones de Crédito	Peso	México	\$20,792,624.87	\$3,846,355.40
Títulos y Valores	Peso	México	0.00	0.00
Arrendamientos Financieros	Peso	México	0.00	0.00
Deuda Externa			0.00	0.00
Organismos Financieros Internacionales	Peso	México	0.00	0.00
Deuda Bilateral	Peso	México	0.00	0.00
Títulos y Valores	Peso	México	0.00	0.00
Arrendamientos Financieros	Peso	México	0.00	0.00
Subtotal de Deuda Pública a Largo Plazo			\$20,792,624.87	\$3,846,355.40
Total de Otros Pasivos	Peso	México	\$10,014,991.40	\$6,146,781.56
Total de Deuda Pública y Otros Pasivos			\$30,807,616.27	\$9,993,136.96

Bajo protesta de decir verdad declaramos que los Estados Financieros y sus notas, son razonablemente correctos y son responsabilidad del emisor.


C. DANIEL ROMO URRUTIA
PRESIDENTE MUNICIPAL


C.P. NOEL ANTELMO RUIZ CARRILLO
SECRETARIO DE FINANZAS Y ADMINISTRACIÓN


C. ZENAIDA MUÑOZ MEDINA

SINDICA MUNICIPAL Y PRESIDENTA DE LA COMISION DE
ADMINISTRACION Y HACIENDA PUBLICA

Cuenta Pública 2024
MUNICIPIO DE CALVILLO
Estado de Actividades
Del 1 de Enero al 31 de Diciembre de 2024
(Cifras en Pesos)

Concepto	2024	2023
INGRESOS Y OTROS BENEFICIOS		
Ingresos de Gestión	\$84,722,829.08	\$57,749,782.42
Impuestos	\$31,704,482.63	\$25,821,169.09
Cuotas y Aportaciones de Seguridad Social	0.00	0.00
Contribuciones de Mejoras	0.00	0.00
Derechos	\$30,378,305.32	\$28,418,537.81
Productos	\$1,058,266.75	\$1,789,297.54
Aprovechamientos	\$1,581,774.39	\$1,720,757.98
Ingresos por Venta de Bienes y Prestación de Servicios	0.00	0.00
Participaciones, Aportaciones, Convenios, Incentivos Derivados de la Colaboración Fiscal, Fondos Distintos de Aportaciones, Transferencias, Asignaciones, Subsidios y Subvenciones, y Pensiones y Jubilaciones	\$287,772,399.74	\$290,327,037.47
Participaciones, Aportaciones, Convenios, Incentivos Derivados de la Colaboración Fiscal y Fondos Distintos de Aportaciones	\$287,772,399.74	\$290,327,037.47
Transferencias, Asignaciones, Subsidios y Subvenciones, y Pensiones y Jubilaciones	0.00	0.00
Otros Ingresos y Beneficios	0.00	0.00
Ingresos Financieros	0.00	0.00
Incremento por Variación de Inventarios	0.00	0.00
Disminución del Exceso de Estimaciones por Pérdida o Deterioro u Obsolescencia	0.00	0.00
Disminución del Exceso de Provisiones	0.00	0.00
Otros Ingresos y Beneficios Varios	0.00	0.00
Total de Ingresos y Otros Beneficios	\$362,495,228.83	\$348,076,819.89
GASTOS Y OTRAS PÉRDIDAS		
Gastos de Funcionamiento	\$280,956,736.84	\$259,961,452.59
Servicios Personales	\$165,300,582.45	\$156,982,650.04
Materiales y Suministros	\$29,730,802.99	\$33,088,308.99
Servicios Generales	\$85,925,351.40	\$69,890,493.56
Transferencias, Asignaciones, Subsidios y Otras Ayudas	\$33,976,054.75	\$35,016,995.60
Transferencias Internas y Asignaciones al Sector Público	0.00	0.00
Transferencias al Resto del Sector Público	0.00	0.00
Subsidios y Subvenciones	\$458,812.79	\$105,588.09
Ayudas Sociales	\$24,935,351.59	\$27,028,589.94
Pensiones y Jubilaciones	\$8,581,890.37	\$7,876,817.57
Transferencias a Fideicomisos, Mandatos y Contratos Análogos	0.00	0.00
Transferencias a la Seguridad Social	0.00	0.00
Donativos	0.00	\$6,000.00
Transferencias al Exterior	0.00	0.00
Participaciones y Aportaciones	0.00	0.00
Participaciones	0.00	0.00
Aportaciones	0.00	0.00
Convenios	0.00	0.00
Intereses, Comisiones y Otros Gastos de la Deuda Pública	\$1,654,301.05	\$3,319,019.07
Intereses de la Deuda Pública	\$1,654,301.05	\$3,319,019.07
Comisiones de la Deuda Pública	0.00	0.00
Gastos de la Deuda Pública	0.00	0.00
Costo por Coberfuras	0.00	0.00
Apoyos Financieros	0.00	0.00
Otros Gastos y Pérdidas Extraordinarias	\$3,314,971.18	\$3,797,753.48
Estimaciones, Depreciaciones, Deterioros, Obsolescencia y Amortizaciones	\$3,314,949.97	\$3,797,753.48
Provisiones	0.00	0.00
Disminución de Inventarios	0.00	0.00
Otros Gastos	\$21.21	\$0.00
Inversión Pública	\$36,507,828.92	\$37,363,642.21
Inversión Pública no Capitalizable	\$36,507,828.92	\$37,363,642.21
Total de Gastos y Otras Pérdidas	\$336,409,692.74	\$339,458,862.95
Resultados del Ejercicio (Ahorro/Desahorro)	\$16,085,536.09	\$8,617,956.94

Bajo protesta de decir verdad declaramos que los Estados Financieros y sus notas, son razonablemente correctos y son responsabilidad del emisor.

C. DANIEL ROMO URRUTIA
PRESIDENTE MUNICIPAL

C.P. NOEL ANSELMO RUIZ CARRILLO
SECRETARIO DE FINANZAS Y ADMINISTRACIÓN

Zenaida Muñoz Medina
C. ZENAIIDA MUÑOZ MEDINA

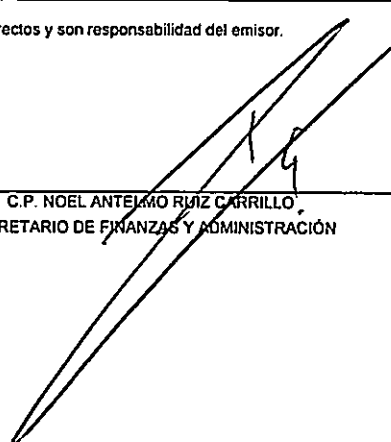
SINDICA MUNICIPAL Y PRESIDENTA DE LA COMISION DE ADMINISTRACION Y HACIENDA PUBLICA

Cuenta Pública 2024
MUNICIPIO DE CALVILLO
Estado de Flujos de Efectivo
Del 1 de Enero al 31 de Diciembre de 2024
(Cifras en Pesos)

Concepto	2024	2023
Flujos de Efectivo de las Actividades de Operación		
Origen		
Impuestos	\$352,495,228.83	\$356,191,072.25
Cuotas y Aportaciones de Seguridad Social	\$31,704,482.63	\$25,821,169.09
Contribuciones de Mejoras	0.00	0.00
Derechos	\$30,378,305.32	\$28,418,537.81
Productos	\$1,058,266.75	\$1,789,297.54
Aprovechamientos	\$1,581,774.39	\$1,720,757.98
Ingresos por Venta de Bienes y Prestación de Servicios	0.00	0.00
Participaciones, Aportaciones, Convenios, Incentivos Derivados de la Colaboración Fiscal y Fondos Distintos de Aportaciones	\$287,772,399.74	\$290,327,037.47
Transferencias, Asignaciones, Subsidios y Subvenciones, y Pensiones y Otros Orígenes de Operación	0.00	0.00
	0.00	\$8,114,252.36
Aplicación		
Servicios Personales	\$299,072,462.65	\$291,143,261.89
Materiales y Suministros	\$165,019,912.49	\$156,867,278.54
Servicios Generales	\$30,338,934.85	\$30,478,820.33
Transferencias Internas y Asignaciones al Sector Público	\$66,125,343.78	\$69,125,567.71
Transferencias al Resto del Sector Público	0.00	0.00
Subsidios y Subvenciones	\$458,812.79	\$105,588.09
Ayudas Sociales	\$24,935,351.59	\$26,691,389.65
Pensiones y Jubilaciones	\$8,581,890.37	\$7,868,617.57
Transferencias a Fideicomisos, Mandatos y Contratos Análogos	0.00	0.00
Transferencias a la Seguridad Social	0.00	0.00
Donativos	0.00	\$6,000.00
Transferencias al Exterior	0.00	0.00
Participaciones	0.00	0.00
Aportaciones	0.00	0.00
Convenios	0.00	0.00
Otras Aplicaciones de Operación	\$3,612,216.78	0.00
Flujos Netos de Efectivo por Actividades de Operación	\$53,422,766.18	\$65,047,810.36
Flujos de Efectivo de las Actividades de Inversión		
Origen		
Bienes Inmuebles, Infraestructura y Construcciones en Proceso	0.00	0.00
Bienes Muebles	0.00	0.00
Otros Orígenes de Inversión	0.00	0.00
Aplicación		
Bienes Inmuebles, Infraestructura y Construcciones en Proceso	\$38,847,383.05	\$46,168,223.20
Bienes Muebles	\$37,163,899.11	\$41,806,661.15
Otras Aplicaciones de Inversión	\$1,683,483.94	\$4,361,562.05
	0.00	0.00
Flujos Netos de Efectivo por Actividades de Inversión	-\$38,847,383.05	-\$46,168,223.20
Flujos de Efectivo de las Actividades de Financiamiento		
Origen		
Endeudamiento Neto	0.00	0.00
Interno	0.00	0.00
Externo	0.00	0.00
Otros Orígenes de Financiamiento	0.00	0.00
Aplicación		
Servicios de la Deuda	\$18,600,577.04	\$17,821,474.12
Interno	\$18,600,577.04	\$17,821,474.12
Externo	\$18,600,577.04	\$17,821,474.12
Otras Aplicaciones de Financiamiento	0.00	0.00
	0.00	0.00
Flujos Netos de Efectivo por Actividades de Financiamiento	-\$18,600,577.04	-\$17,821,474.12
Incremento/Disminución Neta en el Efectivo y Equivalentes al Efectivo	-\$4,025,193.91	\$1,058,113.04
Efectivo y Equivalentes al Efectivo al Inicio del Ejercicio	\$8,712,012.87	\$7,653,899.83
Efectivo y Equivalentes al Efectivo al Final del Ejercicio	\$4,686,818.96	\$8,712,012.87

Bajo protesta de decir verdad declaramos que los Estados Financieros y sus notas, son razonablemente correctos y son responsabilidad del emisor.


 C. DANIEL ROMO URRUTIA
 PRESIDENTE MUNICIPAL


 C.P. NOEL ANTELMO RUIZ CARRILLO,
 SECRETARIO DE FINANZAS Y ADMINISTRACIÓN


 C. ZENAIIDA MUÑOZ MEDINA
 SINDICA MUNICIPAL Y PRESIDENTA DE LA COMISION DE ADMINISTRACION Y HACIENDA PUBLICA

Cuenta Pública 2024
MUNICIPIO DE CALVILLO
Conciliación entre los Ingresos Presupuestarios y Contables
Correspondiente del 1 de Enero al 31 de Diciembre de 2024
(Cifras en pesos)

1. Total de Ingresos Presupuestarios	\$352,495,228.83
2. Más Ingresos Contables No Presupuestarios	0.00
2.1 Ingresos Financieros	0.00
2.2 Incremento por Variación de Inventarios	0.00
2.3 Disminución del Exceso de Estimaciones por Pérdida o Deterioro u Obsolescencia	0.00
2.4 Disminución del Exceso de Provisiones	0.00
2.5 Otros Ingresos y Beneficios Varios	0.00
2.6 Otros Ingresos Contables No Presupuestarios	0.00
3. Menos Ingresos Presupuestarios No Contables	0.00
3.1 Aprovechamientos Patrimoniales	0.00
3.2 Ingresos Derivados de Financiamientos	0.00
3.3 Otros Ingresos Presupuestarios No Contables	0.00
4. Total de Ingresos Contables	\$352,495,228.83

C. DANIEL BOMPUERUTIA
PRESIDENTE MUNICIPAL

C.P. NOEL ANSELMO RUIZ CARRILLO
SECRETARIO DE FINANZAS Y ADMINISTRACIÓN

Zenaida Muñoz Medina


C. ZENAIIDA MUÑOZ MEDINA
SINDICA MUNICIPAL Y PRESIDENTA DE LA
COMISION DE ADMINISTRACION Y HACIENDA

Cuenta Pública 2024
MUNICIPIO DE CALVILLO
 Conciliación entre los Egresos Presupuestarios y los Gastos Contables
 Correspondiente del 1 de Enero al 31 de Diciembre de 2024
 (Cifras en pesos)

1. Total de Egresos Presupuestarios	\$353,430,306.31
2. Menos Egresos Presupuestarios No Contables	\$86,210,472.66
2.1 Materias Primas y Materiales de Producción y Comercialización	\$18,702.75
2.2 Materiales y Suministros	\$30,398,110.87
2.3 Mobiliario y Equipo de Administración	\$129,730.40
2.4 Mobiliario y Equipo Educativo y Recreativo	\$54,984.00
2.5 Equipo e Instrumental Médico y de Laboratorio	0.00
2.6 Vehículos y Equipo de Transporte	\$1,094,831.00
2.7 Equipo de Defensa y Seguridad	0.00
2.8 Maquinaria, Otros Equipos y Herramientas	\$403,938.54
2.9 Activos Biológicos	0.00
2.10 Bienes Inmuebles	0.00
2.11 Activos Intangibles	0.00
2.12 Obra Pública en Bienes de Dominio Público	\$30,502,155.58
2.13 Obra Pública en Bienes Propios	\$6,661,743.53
2.14 Acciones y Participaciones de Capital	0.00
2.15 Compra de Títulos y Valores	0.00
2.16 Concesión de Préstamos	0.00
2.17 Inversiones en Fideicomisos, Mandatos y Otros Análogos	0.00
2.18 Provisiones para Contingencias y Otras Erogaciones Especiales	0.00
2.19 Amortización de la Deuda Pública	\$16,946,275.99
2.20 Adeudos de Ejercicios Fiscales Anteriores (ADEFAS)	0.00
2.21 Otros Egresos Presupuestales No Contables	0.00
3. Más Gastos Contables No Presupuestarios	\$69,553,403.09
3.1 Estimaciones, Depreciaciones, Deterioros, Obsolescencia y Amortizaciones	\$3,314,949.97
3.2 Provisiones	0.00
3.3 Disminución de Inventarios	0.00
3.4 Otros Gastos	\$21.21
3.5 Inversión Pública no Capitalizable	\$36,507,628.92
3.6 Materiales y Suministros (Consumos)	\$29,730,802.99
3.7 Otros Gastos Contables No Presupuestales	0.00
4. Total de Gasto Contable	\$336,773,236.74


 C. DANIEL ROMO URRUTIA
 PRESIDENTE MUNICIPAL


 C.P. NOEL ANTELMO RUIZ CARRILLO
 SECRETARIO DE FINANZAS Y ADMINISTRACIÓN


 C. ZENAIDA MUÑOZ MEDINA
 SINDICA MUNICIPAL Y PRESIDENTA DE LA
 COMISION DE ADMINISTRACION Y HACIENDA



Municipio de Calvillo

MUNICIPIO DE CALVILLO

CUENTA PÚBLICA ANUAL 2024

INFORMACIÓN PRESUPUESTARIA


12. Estado analítico de ingresos.
13. Estado analítico del ejercicio del presupuesto de egresos – Clasificación administrativa.
 - A) Egresos por clasificación administrativa Gobierno.
14. Estado analítico del ejercicio del presupuesto de egresos – Clasificación por objeto del gasto (Capítulo y concepto).
15. Estado analítico del ejercicio del presupuesto de egresos – Clasificación económica (Por tipo de gasto).
16. Estado analítico del ejercicio del presupuesto de egresos – Clasificación funcional (Finalidad y función).
17. Endeudamiento neto.
18. Intereses de la deuda.
19. Indicadores de postura fiscal.
20. Flujo de fondos.


Cuenta Pública 2024
MUNICIPIO DE CALVILLO
Estado Analítico de Ingresos
Del 1 de Enero al 31 de Diciembre de 2024
(Cifras en Pesos)

Rubro de Ingresos / Fuente de Financiamiento	Ingresos					
	Presupuesto	Ampliaciones (Reducciones)	Modificaciones	Declaraciones	Revisión	Definitiva
Impuestos	\$27,203,731.00	\$4,500,750.70	\$31,704,482.63	\$31,704,482.63	\$31,704,482.63	\$4,500,750.70
Cuotas y Aportaciones de Seguridad Social	0.00	0.00	0.00	0.00	0.00	0.00
Contribuciones de Mejoras	0.00	0.00	0.00	0.00	0.00	0.00
Derechos	\$30,951,789.48	-\$573,484.14	\$30,378,305.32	\$30,378,305.32	\$30,378,305.32	-\$573,484.14
Productos	\$1,421,239.29	-\$362,972.54	\$1,058,266.75	\$1,058,266.75	\$1,058,266.75	-\$362,972.54
Aprovechamientos	\$2,253,728.13	-\$671,953.74	\$1,581,774.39	\$1,581,774.39	\$1,581,774.39	-\$671,953.74
Ingresos por Venta de Bienes, Prestación de Servicios y Otros Ingresos	0.00	0.00	0.00	0.00	0.00	0.00
Participaciones, Aportaciones, Convenios, Incentivos Derivados de la Colaboración Fiscal y Fondos Distintos de Aportaciones	\$271,865,600.00	\$15,906,709.74	\$287,772,309.74	\$287,772,309.74	\$287,772,309.74	\$15,906,709.74
Transferencias, Asignaciones, Subsidios y Subvenciones, y Pensiones y Jubilaciones	0.00	0.00	0.00	0.00	0.00	0.00
Ingresos Derivados de Financiamientos	0.00	0.00	0.00	0.00	0.00	0.00
Total	\$333,896,178.78	\$18,799,050.05	\$352,495,228.83	\$352,495,228.83	\$352,495,228.83	\$18,799,050.05
				Ingresos excedentes		\$18,799,050.05

Rubro de Ingresos / Fuente de Financiamiento	Ingresos					
	Presupuesto	Ampliaciones (Reducciones)	Modificaciones	Declaraciones	Revisión	Definitiva
Ingresos del Poder Ejecutivo Federal o Estatal y de los Municipios	\$333,896,178.78	\$18,799,050.05	\$352,495,228.83	\$352,495,228.83	\$352,495,228.83	\$18,799,050.05
Impuestos	\$27,203,731.00	\$4,500,750.70	\$31,704,482.63	\$31,704,482.63	\$31,704,482.63	\$4,500,750.70
Cuotas y Aportaciones de Seguridad Social	0.00	0.00	0.00	0.00	0.00	0.00
Contribuciones de Mejoras	0.00	0.00	0.00	0.00	0.00	0.00
Derechos	\$30,951,789.48	-\$573,484.14	\$30,378,305.32	\$30,378,305.32	\$30,378,305.32	-\$573,484.14
Productos	\$1,421,239.29	-\$362,972.54	\$1,058,266.75	\$1,058,266.75	\$1,058,266.75	-\$362,972.54
Aprovechamientos	\$2,253,728.13	-\$671,953.74	\$1,581,774.39	\$1,581,774.39	\$1,581,774.39	-\$671,953.74
Participaciones, Aportaciones, Convenios, Incentivos Derivados de la Colaboración Fiscal y Fondos Distintos de Aportaciones	\$271,865,600.00	\$15,906,709.74	\$287,772,309.74	\$287,772,309.74	\$287,772,309.74	\$15,906,709.74
Transferencias, Asignaciones, Subsidios y Subvenciones, y Pensiones y Jubilaciones	0.00	0.00	0.00	0.00	0.00	0.00
Ingresos de los Entes Públicos de los Poderes Legislativo y Judicial, de los Órganos Autónomos y del Sector Paraestatal o Paramunicipal, así como de las Empresas Productivas del Estado	0.00	0.00	0.00	0.00	0.00	0.00
Cuotas y Aportaciones de Seguridad Social	0.00	0.00	0.00	0.00	0.00	0.00
Productos	0.00	0.00	0.00	0.00	0.00	0.00
Ingresos por Venta de Bienes, Prestación de Servicios y Otros Ingresos	0.00	0.00	0.00	0.00	0.00	0.00
Transferencias, Asignaciones, Subsidios y Subvenciones, y Pensiones y Jubilaciones	0.00	0.00	0.00	0.00	0.00	0.00
Ingresos derivados de financiamiento	0.00	0.00	0.00	0.00	0.00	0.00
Ingresos Derivados de Financiamientos	0.00	0.00	0.00	0.00	0.00	0.00
Total	\$333,896,178.78	\$18,799,050.05	\$352,495,228.83	\$352,495,228.83	\$352,495,228.83	\$18,799,050.05
				Ingresos excedentes		\$18,799,050.05


DANIEL ROMO URRUTIA
PRESIDENTE MUNICIPAL


C.P. NOÉ ANTONIO RUIZ CARRILLO
SECRETARIO DE FINANZAS Y ADMINISTRACIÓN


ZENNAIDA MUÑOZ MEDINA
SINDICA MUNICIPAL Y PRESIDENTA DE LA COMISIÓN DE ADMINISTRACIÓN Y HACIENDA PÚBLICA

Cuenta Pública 2024
MUNICIPIO DE CALVILLO
Estado Analítico del Ejercicio del Presupuesto de Egresos
Clasificación Administrativa
Del 1 de Enero al 31 de Diciembre de 2024
(Cifras en Pesos)

Concepto	Egresos					Subejercicio
	Aprobado	Ampliaciones/ (Reducciones)	Modificado	Devengado	Pagado	
CABILDO	\$5,116,540.22	-\$203,859.44	\$4,912,680.78	\$4,912,680.78	\$4,912,680.78	0.00
CABILDO	\$5,116,540.22	-\$203,859.44	\$4,912,680.78	\$4,912,680.78	\$4,912,680.78	0.00
SECRETARÍA DEL H. AYUNTAMIENTO	\$7,298,436.98	\$90,379.78	\$7,388,816.76	\$7,388,816.76	\$7,388,816.76	0.00
SECRETARÍA DE GOBERNACION	\$1,431,101.25	\$354,265.08	\$1,785,366.33	\$1,785,366.33	\$1,785,366.33	0.00
REGLAMENTOS Y CONTROL SANITARIO	\$1,989,181.85	\$58,580.96	\$2,047,762.81	\$2,047,762.81	\$2,047,762.81	0.00
GESTION JURÍDICA	\$612,056.47	-\$291,107.08	\$320,949.39	\$320,949.39	\$320,949.39	0.00
PROTECCIÓN CIVIL Y BOMBEROS	\$57,371.61	\$35,630.21	\$93,001.82	\$93,001.82	\$93,001.82	0.00
OFICINA DE ENLACE CON RELACIQNES EXTERIORES	\$2,762,300.10	-\$133,403.75	\$2,628,896.35	\$2,628,896.35	\$2,628,896.35	0.00
ARCHIVO GENERAL DE GOBIERNO	\$446,425.70	\$66,414.36	\$512,840.06	\$512,840.06	\$512,840.06	0.00
SECRETARÍA DE FINANZAS Y ADMINISTRACIÓN	\$10,840,193.60	-\$463,641.36	\$10,386,552.24	\$10,386,552.24	\$10,386,552.24	0.00
SECRETARÍA DE FINANZAS Y ADMINISTRACION	\$3,781,227.82	-\$175,164.25	\$3,606,063.57	\$3,606,063.57	\$3,606,063.57	0.00
CONTABILIDAD Y CUENTA PÚBLICA	\$917,644.58	\$206,877.94	\$1,124,522.52	\$1,124,522.52	\$1,124,522.52	0.00
PROGRAMACIÓN Y CONTROL PRESUPUESTAL	\$344,103.62	\$166,649.01	\$510,752.63	\$510,752.63	\$510,752.63	0.00
RECURSOS MATERIALES Y CONTROL PATRIMONIAL	\$1,277,627.99	\$143,192.82	\$1,420,820.81	\$1,420,820.81	\$1,420,820.81	0.00
RECURSOS HUMANOS	\$1,888,169.71	-\$30,158.03	\$1,858,011.68	\$1,858,011.68	\$1,858,011.68	0.00
EJECUCIÓN, APREMIOS E INSPECCIÓN FISCAL	\$953,197.97	-\$327,078.08	\$626,119.89	\$626,119.89	\$626,119.89	0.00
DEPARTAMENTO DE RECAUDACION DE LA PROPIEDAD	\$1,678,221.91	-\$437,960.77	\$1,240,261.14	\$1,240,261.14	\$1,240,261.14	0.00
SECRETARÍA ORGANO INTERNO DE CONTROL	\$2,101,172.86	-\$3,513.02	\$2,097,659.84	\$2,097,659.84	\$2,097,659.84	0.00
SECRETARÍA	\$1,092,869.42	\$57,313.62	\$1,150,183.04	\$1,150,183.04	\$1,150,183.04	0.00
DEPARTAMENTO ADMINISTRATIVO ORGANO DE CONTROL INTERNO	0.00	\$1,731.49	\$1,731.49	\$1,731.49	\$1,731.49	0.00
DIRECCION DE INVESTIGACIÓN	\$187,542.96	-\$652.71	\$186,890.25	\$186,890.25	\$186,890.25	0.00
DEPARTAMENTO DE AUDITORIA DE OBRA PÚBLICA	\$194,573.64	-\$9,900.42	\$184,673.22	\$184,673.22	\$184,673.22	0.00
DEPARTAMENTO DE AUDITORIA FINANCIERA	\$242,125.74	-\$48,011.25	\$194,114.49	\$194,114.49	\$194,114.49	0.00
DIRECCIÓN SUBSTANCIADORA Y RESOLUTORA	\$124,160.06	\$678.92	\$125,038.98	\$125,038.98	\$125,038.98	0.00
DEPARTAMENTO DE PREVENCIÓN Y ATENCIÓN A ENTES FISCALIZADORES	\$259,901.04	-\$4,872.67	\$255,028.37	\$255,028.37	\$255,028.37	0.00
SECRETARÍA DE SEGURIDAD PÚBLICA	\$50,810,269.10	\$654,417.08	\$51,464,686.18	\$51,464,686.18	\$50,942,585.83	0.00
SECRETARÍA	\$50,810,269.10	\$654,417.08	\$51,464,686.18	\$51,464,686.18	\$50,942,585.83	0.00
SECRETARIA DE TURISMO Y CULTURA	\$24,058,750.86	\$13,328,580.34	\$37,387,331.20	\$37,387,331.20	\$37,387,331.20	0.00
SECRETARIA DE TURISMO Y CULTURA	\$18,913,123.56	\$13,794,857.10	\$32,707,980.66	\$32,707,980.66	\$32,707,980.66	0.00
ATENCIÓN AL VISITANTE	\$1,254,259.37	\$24,681.89	\$1,278,941.26	\$1,278,941.26	\$1,278,941.26	0.00
PUEBLO MÁGICO	\$469,243.42	\$37,249.93	\$506,493.35	\$506,493.35	\$506,493.35	0.00
CULTURA	\$3,422,124.51	-\$528,208.58	\$2,893,915.93	\$2,893,915.93	\$2,893,915.93	0.00
SECRETARIA DE OBRAS PUBLICAS	\$52,911,567.87	\$4,145,873.06	\$57,057,440.93	\$57,057,440.93	\$57,057,440.93	0.00
SECRETARÍA	\$47,552,358.78	\$4,002,112.78	\$51,554,471.56	\$51,554,471.56	\$51,554,471.56	0.00
LICITACIÓN Y COSTOS	\$738,609.44	-\$11,873.09	\$726,736.35	\$726,736.35	\$726,736.35	0.00
PROYECTOS	\$551,699.63	\$92,248.95	\$643,948.58	\$643,948.58	\$643,948.58	0.00
SUPERVISIÓN DE OBRA	\$298,014.32	\$1,240.06	\$299,254.38	\$299,254.38	\$299,254.38	0.00
CALIDAD DE OBRA Y ADMINISTRACIÓN	\$352,922.46	-\$2,197.80	\$350,724.66	\$350,724.66	\$350,724.66	0.00
PARQUE DE MAQUINARIA	\$3,417,963.24	\$64,342.16	\$3,482,305.40	\$3,482,305.40	\$3,482,305.40	0.00
SECRETARÍA DE SERVICIOS PÚBLICOS	\$42,088,276.80	\$1,884,669.26	\$43,972,946.06	\$43,041,096.91	\$43,041,096.91	\$931,849.15
SECRETARÍA	\$1,202,043.02	\$1,029,296.33	\$2,231,339.35	\$1,299,490.20	\$1,299,490.20	\$931,849.15
LIMPIA Y ASEO PÚBLICO	\$22,743,016.73	\$1,508,514.80	\$24,251,531.53	\$24,251,531.53	\$24,251,531.53	0.00
ALUMBRADO PÚBLICO	\$10,238,388.31	-\$1,259,205.29	\$8,979,183.02	\$8,979,183.02	\$8,979,183.02	0.00
PARQUES JARDINES Y PANTEONES	\$5,619,811.05	\$270,138.64	\$5,889,949.69	\$5,889,949.69	\$5,889,949.69	0.00
ADMINISTRACIÓN Y MANTENIMIENTO DE EDIFICIOS	\$617,202.15	\$256,416.08	\$873,618.23	\$873,618.23	\$873,618.23	0.00
RASTRO	\$1,667,815.54	\$79,508.70	\$1,747,324.24	\$1,747,324.24	\$1,747,324.24	0.00

SECRETARÍA DE DESARROLLO ECONÓMICO	\$5,163,389.89	-\$33,479.64	\$5,129,910.25	\$5,129,910.25	\$5,129,910.25	0.00
SECRETARIA DE DESARROLLO ECONOMICO	\$2,377,248.03	\$97,903.41	\$2,475,151.44	\$2,475,151.44	\$2,475,151.44	0.00
DESARROLLO ECONÓMICO	\$826,711.89	-\$14,959.69	\$811,752.20	\$811,752.20	\$811,752.20	0.00
DESARROLLO RURAL	\$994,026.45	-\$80,675.49	\$913,350.96	\$913,350.96	\$913,350.96	0.00
FOMENTO ARTESANAL	\$653,342.75	-\$34,075.72	\$619,267.03	\$619,267.03	\$619,267.03	0.00
DESARROLLO AGROPECUARIO	\$205,720.71	-\$846.33	\$204,874.38	\$204,874.38	\$204,874.38	0.00
UNIDAD REGIONAL CALVILLO DEL SERVICIO NACIONAL DE EMPLEO	\$106,340.06	-\$825.82	\$105,514.24	\$105,514.24	\$105,514.24	0.00
SECRETARÍA DE DESARROLLO SOCIAL	\$23,517,803.59	-\$1,625,102.05	\$21,892,701.54	\$21,892,701.54	\$21,892,701.54	0.00
SECRETARIA DE DESARROLLO SOCIAL	\$4,708,872.06	\$7,951,607.60	\$12,660,479.66	\$12,660,479.66	\$12,660,479.66	0.00
DEPTO PROGRAMA DESARROLLO SOCIAL	\$13,501,304.89	-\$9,495,059.04	\$4,006,245.85	\$4,006,245.85	\$4,006,245.85	0.00
VINCULACIÓN EDUCACIÓN CIVICA	\$4,057,990.26	-\$85,760.88	\$3,972,239.38	\$3,972,239.38	\$3,972,239.38	0.00
PARTICIPACIÓN CIUDADANA	\$793,301.09	\$1,053.22	\$794,354.31	\$794,354.31	\$794,354.31	0.00
DESARROLLO HUMANO	\$238,976.91	-\$2,324.08	\$236,652.83	\$236,652.83	\$236,652.83	0.00
INSTANCIA MUNICIPAL DE LA JUVENTUD	\$217,358.38	\$5,371.13	\$222,729.51	\$222,729.51	\$222,729.51	0.00
SECRETARIA DE COMUNICACION SOCIAL E IMAGEN INSTITUCIONAL	\$6,933,916.68	-\$277,004.62	\$6,656,912.06	\$6,656,912.06	\$6,656,912.06	0.00
COMUNICACION SOCIAL	\$6,933,916.68	-\$277,004.62	\$6,656,912.06	\$6,656,912.06	\$6,656,912.06	0.00
SECRETARÍA DIF MUNICIPAL	\$8,154,448.07	\$1,395,206.03	\$9,549,654.10	\$9,549,654.10	\$9,549,654.10	0.00
SECRETARIA DEL DIF MUNICIPAL	\$4,174,238.43	\$1,199,015.41	\$5,373,253.84	\$5,373,253.84	\$5,373,253.84	0.00
PROGRAMAS ALIMENTICIOS	\$1,100,515.68	\$12,228.98	\$1,112,744.66	\$1,112,744.66	\$1,112,744.66	0.00
REHABILITACIÓN FISICA Y PSICOLOGÍA	\$1,597,776.32	\$39,106.64	\$1,636,882.96	\$1,636,882.96	\$1,636,882.96	0.00
JURÍDICO DE LA DEFENSA DEL MENOR Y FAMILIA	\$430,930.16	-\$110,012.54	\$320,917.62	\$320,917.62	\$320,917.62	0.00
COORDINACIÓN INAPAM	\$411,941.04	\$311,870.82	\$723,811.86	\$723,811.86	\$723,811.86	0.00
CENTROS DE DESARROLLO COMUNITARIO	\$106,340.06	-\$51,280.82	\$55,059.24	\$55,059.24	\$55,059.24	0.00
DEPARTAMENTO DE TRABAJO SOCIAL	\$332,706.38	-\$5,722.46	\$326,983.92	\$326,983.92	\$326,983.92	0.00
SECRETARÍA PARTICULAR	\$26,647,119.21	\$2,899.54	\$26,650,018.75	\$26,650,018.75	\$26,650,018.75	0.00
SECRETARIA	\$9,679,735.05	\$3,206,568.84	\$12,886,303.89	\$12,886,303.89	\$12,886,303.89	0.00
COORDINACIÓN DE RELACIONES PÚBLICAS	\$238,976.91	-\$4,024.08	\$234,952.83	\$234,952.83	\$234,952.83	0.00
GESTIÓN SOCIAL	\$14,463,748.06	-\$2,793,881.67	\$11,669,866.39	\$11,669,866.39	\$11,669,866.39	0.00
GIRAS Y EVENTOS	\$2,264,659.19	-\$405,763.55	\$1,858,895.64	\$1,858,895.64	\$1,858,895.64	0.00
NIVEL MUNICIPAL	\$52,111,728.81	\$1,323,178.53	\$53,434,907.34	\$53,434,907.34	\$53,434,907.34	0.00
NIVEL MUNICIPAL	\$52,111,728.81	\$1,323,178.53	\$53,434,907.34	\$53,434,907.34	\$53,434,907.34	0.00
INSTITUTO MUNICIPAL DE LA MUJER	\$1,539,252.22	\$506,434.14	\$2,045,686.36	\$2,045,686.36	\$2,045,686.36	0.00
INSTITUTO MUNICIPAL DE LA MUJER	\$1,539,252.22	\$506,434.14	\$2,045,686.36	\$2,045,686.36	\$2,045,686.36	0.00
SECRETARÍA DE PLANEACIÓN, ORDENAMIENTO TERRITORIAL E IMAGEN URBANA	\$5,833,694.36	-\$222,402.02	\$5,611,292.34	\$5,611,292.34	\$5,611,292.34	0.00
PLANEACION SECRETARIA	\$902,045.64	-\$118,861.59	\$783,184.05	\$783,184.05	\$783,184.05	0.00
ORDENAMIENTO TERRITORIAL	\$2,225,659.35	\$120,572.42	\$2,346,241.77	\$2,346,241.77	\$2,346,241.77	0.00
PLANEACION INTEGRAL E INFORMACION ESTRATEGICA MUNICIPAL	\$933,054.10	-\$65,964.58	\$867,089.52	\$867,089.52	\$867,089.52	0.00
DEPARTAMENTO MUNICIPAL DE EVALUACION	\$238,976.91	-\$4,024.08	\$234,952.83	\$234,952.83	\$234,952.83	0.00
GESTION AMBIENTAL	\$1,272,007.32	-\$149,611.52	\$1,122,395.80	\$1,122,395.80	\$1,122,395.80	0.00
DEPARTAMENTO JURIDICO ADMINISTRATIVO	\$261,941.04	-\$4,512.67	\$257,428.37	\$257,428.37	\$257,428.37	0.00
SECRETARIA EJECUTIVA	\$2,505,217.26	-\$255,085.52	\$2,250,131.74	\$2,250,131.74	\$2,250,131.74	0.00
COORDINACION CON AUTORIDADES AUXILIARES	\$2,505,217.26	-\$255,085.52	\$2,250,131.74	\$2,250,131.74	\$2,250,131.74	0.00
INSTITUTO DEL DEPORTE	\$5,475,604.75	\$311,868.56	\$5,787,473.31	\$5,787,473.31	\$5,787,473.31	0.00
INSTITUTO DEL DEPORTE	\$5,475,604.75	\$311,868.56	\$5,787,473.31	\$5,787,473.31	\$5,787,473.31	0.00
INSTITUTO MUNICIPAL DEL MIGRANTE	\$588,795.65	\$96,558.03	\$685,353.68	\$685,353.68	\$685,353.68	0.00
INSTITUTO MUNICIPAL DEL MIGRANTE	\$588,795.65	\$96,558.03	\$685,353.68	\$685,353.68	\$685,353.68	0.00
Total del Egreso	\$333,696,178.78	\$20,665,976.68	\$354,362,155.46	\$353,430,306.31	\$352,908,205.96	\$931,849.15

C. DANIEL ROMO URRUTIA
PRESIDENTE MUNICIPAL

Zenaida Muñoz Medina

C. ZENaida MUÑOZ MEDINA


SÍNDICA MUNICIPAL Y PRESIDENTA DE LA COMISIÓN DE ADMINISTRACIÓN Y HACIENDA PÚBLICA

C.P. NOEL ANTELMO RUIZ CARRILLO
SECRETARIO DE FINANZAS Y ADMINISTRACIÓN

Cuenta Pública 2024
MUNICIPIO DE CALVILLO
Estado Analítico del Ejercicio del Presupuesto de Egresos
Clasificación por Objeto del Gasto (Capítulo y Concepto)
Del 1 de Enero al 31 de Diciembre de 2024
(Cifras en Pesos)

Concepto	Egresos						Subejercicio
	Ampliando	Ampliaciones/Reducciones	Modificado	Devengado	Pagado		
Inversión Pública	\$33,616,908.80	\$3,646,990.31	\$37,163,899.11	\$37,163,899.11	\$37,163,899.11	\$37,163,899.11	0.00
Obra Pública en Bienes de Dominio Público	\$33,616,908.80	-\$3,114,753.22	\$30,502,155.58	\$30,502,155.58	\$30,502,155.58	\$30,502,155.58	0.00
Obra Pública en Bienes Propios	0.00	\$6,661,743.53	\$6,661,743.53	\$6,661,743.53	\$6,661,743.53	\$6,661,743.53	0.00
Proyectos Productivos y Acciones de Fomento	0.00	0.00	0.00	0.00	0.00	0.00	0.00
Inversiones Financieras y Otras Provisiones	0.00	0.00	0.00	0.00	0.00	0.00	0.00
Inversiones Para el Fomento de Actividades Productivas	0.00	0.00	0.00	0.00	0.00	0.00	0.00
Acolones y Participaciones de Capital	0.00	0.00	0.00	0.00	0.00	0.00	0.00
Compra de Títulos y Valores	0.00	0.00	0.00	0.00	0.00	0.00	0.00
Concesión de Préstamos	0.00	0.00	0.00	0.00	0.00	0.00	0.00
Inversiones en Fideicomisos, Mandatos y Otros Análogos	0.00	0.00	0.00	0.00	0.00	0.00	0.00
Otras Inversiones Financieras	0.00	0.00	0.00	0.00	0.00	0.00	0.00
Provisiones para Contingencias y Otras Erogaciones Especiales	0.00	0.00	0.00	0.00	0.00	0.00	0.00
Participaciones y Aportaciones	0.00	0.00	0.00	0.00	0.00	0.00	0.00
Participaciones	0.00	0.00	0.00	0.00	0.00	0.00	0.00
Aportaciones	0.00	0.00	0.00	0.00	0.00	0.00	0.00
Convenios	0.00	0.00	0.00	0.00	0.00	0.00	0.00
Deuda Pública	\$18,366,257.31	\$234,319.73	\$18,600,577.04	\$18,600,577.04	\$18,600,577.04	\$18,600,577.04	0.00
Amortización de la Deuda Pública	\$18,946,269.45	\$6.54	\$18,946,275.99	\$18,946,275.99	\$18,946,275.99	\$18,946,275.99	0.00
Intereses de la Deuda Pública	\$1,419,987.86	\$234,313.19	\$1,654,301.05	\$1,654,301.05	\$1,654,301.05	\$1,654,301.05	0.00
Comisiones de la Deuda Pública	0.00	0.00	0.00	0.00	0.00	0.00	0.00
Gastos de la Deuda Pública	0.00	0.00	0.00	0.00	0.00	0.00	0.00
Costo por Coberturas	0.00	0.00	0.00	0.00	0.00	0.00	0.00
Apoyos Financieros	0.00	0.00	0.00	0.00	0.00	0.00	0.00
Adeudos de Ejercicios Fiscales Anteriores (Adefas)	0.00	0.00	0.00	0.00	0.00	0.00	0.00
Total del Egreso	\$33,696,176.78	\$20,665,976.68	\$354,362,155.46	\$353,430,306.31	\$352,908,205.96	\$352,908,205.96	\$931,849.15


 C. DANIEL ROMO URRUTIA
 PRESIDENTE MUNICIPAL



 C.P. NOEL ANTELMO RUIZ CABELLO
 SECRETARIO DE FINANZAS Y ADMINISTRACIÓN



 C. ZENaida MUÑOZ MEDINA
 SINDICA MUNICIPAL Y PRESIDENTA DE LA COMISION DE ADMINISTRACION Y HACIENDA PUBLICA

Cuenta Pública 2024
MUNICIPIO DE CALVILLO
Estado Analítico del Ejercicio del Presupuesto de Egresos
Clasificación Económica (por Tipo de Gasto)
Del 1 de Enero al 31 de Diciembre de 2024
(Cifras en Pesos)

Concepto	Egresos					
	Aprobado	Ampliaciones / (Reducciones)	Modificado	Devengado	Pagado	Subejercicio
Gasto Corriente	\$271,117,781.93	\$16,765,488.41	\$287,883,270.34	\$287,883,270.33	\$287,361,169.98	\$0.01
Gasto de Capital	\$37,775,397.16	\$3,175,321.60	\$40,950,718.76	\$40,018,869.62	\$40,018,869.62	\$931,849.14
Amortización de la Deuda y Disminución de Pasivos	\$16,946,269.45	\$6.54	\$16,946,275.99	\$16,946,275.99	\$16,946,275.99	0.00
Pensiones y Jubilaciones	\$7,856,730.24	\$725,160.13	\$8,581,890.37	\$8,581,890.37	\$8,581,890.37	0.00
Participaciones	0.00	0.00	0.00	0.00	0.00	0.00
Total del Egreso	\$333,696,178.78	\$20,665,976.68	\$354,362,155.46	\$353,430,306.31	\$352,908,205.96	\$931,849.15


 C. DANIEL BONO ORRUTIA
 PRESIDENTE MUNICIPAL


 C.P. NOEL ANTELMO RUIZ CARRILLO
 SECRETARIO DE FINANZAS Y ADMINISTRACIÓN


 C. ZENAIDA MUÑOZ MEDINA
 SINDICA MUNICIPAL Y PRESIDENTA DE LA COMISION DE ADMINISTRACION Y HACIENDA PUBLICA

Cuenta Pública 2024
MUNICIPIO DE CALVILLO
Estado Analítico del Ejercicio del Presupuesto de Egresos
Clasificación Funcional (Finalidad y Función)
Del 1 de Enero al 31 de Diciembre de 2024
(Cifras en Pesos)

Concepto	Presupuesto	Revisión	Actualización	Revisión	Actualización	Revisión	Actualización
Gobierno	\$237,630,869.98	-\$499,636.62	\$237,131,233.46	\$236,199,484.31	\$235,677,283.86	\$931,849.15	
Legislación	\$18,691,257.31	\$1,163,729.97	\$19,854,987.28	\$18,923,138.14	\$18,923,138.14	\$931,849.15	
Justicia	0.00	0.00	0.00	0.00	0.00	0.00	
Coordinación de la Política de Gobierno	0.00	0.00	0.00	0.00	0.00	0.00	
Relaciones Exteriores	0.00	0.00	0.00	0.00	0.00	0.00	
Asuntos Financieros y Hacendarios	\$167,771,740.86	-\$1,800,988.67	\$165,970,752.19	\$165,970,752.18	\$165,970,752.18	0.01	
Seguridad Nacional	0.00	0.00	0.00	0.00	0.00	0.00	
Asuntos de Orden Público y de Seguridad Interior	\$50,561,175.51	\$363,834.88	\$50,925,010.39	\$50,925,010.39	\$50,402,910.04	0.00	
Otros Servicios Generales	\$606,696.30	-\$226,112.70	\$380,583.60	\$380,583.60	\$380,583.60	0.00	
Desarrollo Social	\$93,610,308.80	\$12,268,765.64	\$105,879,074.44	\$105,879,074.44	\$105,879,074.44	0.00	
Protección Ambiental	\$3,010,000.00	\$5,145,464.57	\$8,155,464.57	\$8,155,464.57	\$8,155,464.57	0.00	
Vivienda y Servicios a la Comunidad	\$51,841,908.80	-\$2,544,358.86	\$49,297,551.94	\$49,297,551.94	\$49,297,551.94	0.00	
Salud	\$375,400.00	-\$160,600.00	\$194,800.00	\$194,800.00	\$194,800.00	0.00	
Recreación, Cultura y Otras Manifestaciones Sociales	\$17,710,000.00	\$13,925,547.57	\$31,635,547.57	\$31,635,547.57	\$31,635,547.57	0.00	
Educación	\$2,968,000.00	\$161,254.45	\$3,129,254.45	\$3,129,254.45	\$3,129,254.45	0.00	
Protección Social	\$17,595,000.00	-\$4,274,536.16	\$13,320,463.84	\$13,320,463.84	\$13,320,463.84	0.00	
Otros Asuntos Sociales	\$110,000.00	\$35,992.07	\$145,992.07	\$145,992.07	\$145,992.07	0.00	
Desarrollo Económico	\$2,455,000.00	-\$1,855,325.14	\$599,674.86	\$599,674.86	\$599,674.86	0.00	
Asuntos Económicos, Comerciales y Laborales en General	\$100,000.00	-\$100,000.00	0.00	0.00	0.00	0.00	
Agropecuaria, Silvicultura, Pesca y Caza	\$50,000.00	-\$25,000.00	\$25,000.00	\$25,000.00	\$25,000.00	0.00	
Combustibles y Energía	0.00	0.00	0.00	0.00	0.00	0.00	
Minería, Manufacturas y Construcción	0.00	0.00	0.00	0.00	0.00	0.00	
Transporte	0.00	0.00	0.00	0.00	0.00	0.00	
Comunicaciones	0.00	0.00	0.00	0.00	0.00	0.00	
Turismo	\$2,305,000.00	-\$1,730,325.14	\$574,674.86	\$574,674.86	\$574,674.86	0.00	
Ciencia, Tecnología e Innovación	0.00	0.00	0.00	0.00	0.00	0.00	
Otras Industrias y Otros Asuntos Económicos	0.00	0.00	0.00	0.00	0.00	0.00	
Otras no Clasificadas en Funciones Anteriores	0.00	\$10,762,072.70	\$10,762,072.70	\$10,762,072.70	\$10,762,072.70	0.00	
Transacciones de la Deuda Pública / Costo Financiero de la Deuda	0.00	0.00	0.00	0.00	0.00	0.00	
Transferencias, Participaciones y Aportaciones entre Diferentes Niveles y Ordenes de Gobierno	0.00	0.00	0.00	0.00	0.00	0.00	
Saneamiento del Sistema Financiero	0.00	0.00	0.00	0.00	0.00	0.00	
Adeudos de Ejercicios Fiscales Anteriores	0.00	\$10,762,072.70	\$10,762,072.70	\$10,762,072.70	\$10,762,072.70	0.00	
Total del Egreso	\$333,696,178.78	\$20,665,976.68	\$354,362,155.46	\$353,430,308.21	\$352,908,205.86	\$931,849.15	

C. DANIEL ROMO URRUTIA
PRESIDENTE MUNICIPAL

DR. NOEL ANTONIO RUIZ CARRILLO
SECRETARIO DE FINANZAS Y ADMINISTRACIÓN

Zenaida Muñoz Medina
C. ZENAIDA MUÑOZ MEDINA
SINDICA MUNICIPAL Y PRESIDENTA DE LA COMISION DE ADMINISTRACION Y HACIENDA PUBLICA


Cuenta Pública 2024
MUNICIPIO DE CALVILLO
Indicadores de Postura Fiscal
Del 1 de Enero al 31 de Diciembre de 2024
(Cifras en pesos)


Concepto	Estimado/Aprobado	Devengado	Recaudado/Pagado
I. Ingresos Presupuestarios	\$333,696,178.78	\$352,495,228.83	\$352,495,228.83
1. Ingresos del Gobierno de la Entidad Federativa	\$333,696,178.78	\$352,495,228.83	\$352,495,228.83
2. Ingresos del Sector Paraestatal	0.00	0.00	0.00
II. Egresos Presupuestarios	\$316,749,909.33	\$336,484,030.32	\$335,961,929.97
3. Egresos del Gobierno de la Entidad Federativa	\$316,749,909.33	\$336,484,030.32	\$335,961,929.97
4. Egresos del Sector Paraestatal	0.00	0.00	0.00
III. Balance Presupuestario (Superávit o Déficit) (III = I - II)	\$16,946,269.45	\$16,011,198.51	\$16,533,298.86

Concepto	Estimado/Aprobado	Devengado	Recaudado/Pagado
III. Balance presupuestario (Superávit o Déficit)	\$16,946,269.45	\$16,011,198.51	\$16,533,298.86
IV. Intereses, Comisiones y Gastos de la Deuda	\$1,419,987.86	\$1,654,301.05	\$1,654,301.05
V. Balance Primario (Superávit o Déficit) (V= III + IV)	\$18,366,257.31	\$17,665,499.56	\$18,187,599.91

Concepto	Estimado/Aprobado	Devengado	Recaudado/Pagado
A. Financiamiento	0.00	0.00	0.00
B. Amortización de la deuda	\$16,946,269.45	\$16,946,275.99	\$16,946,275.99
C. Financiamiento Neto	-\$16,946,269.45	-\$16,946,275.99	-\$16,946,275.99


C. DANIEL ROMO IBARRA
PRESIDENTE MUNICIPAL


C.P. NOEL ANTELMO RUIZ CARRILLO
SECRETARIO DE FINANZAS Y ADMINISTRACIÓN


C. ZENAIDA MUÑOZ MEDINA
SINDICA MUNICIPAL Y PRESIDENTA DE LA COMISION DE
ADMINISTRACION Y HACIENDA PUBLICA

Cuenta Pública 2024
MUNICIPIO DE CALVILLO
Flujo de Fondos
Del 1 de Enero al 31 de Diciembre de 2024
(Cifras en Pesos)

Concepto	Estimado/ Aprobado	Devengado	Recaudado/ Pagado
Rubros de Ingresos	\$333,696,178.78	\$352,495,228.83	\$352,495,228.83
Impuestos	\$27,203,731.90	\$31,704,482.63	\$31,704,482.63
Cuotas y Aportaciones de Seguridad Social	0.00	0.00	0.00
Contribuciones de Mejoras	0.00	0.00	0.00
Derechos	\$30,951,789.46	\$30,378,305.32	\$30,378,305.32
Productos	\$1,421,239.29	\$1,058,266.75	\$1,058,266.75
Aprovechamientos	\$2,253,728.13	\$1,581,774.39	\$1,581,774.39
Ingresos por Venta de Bienes, Prestación de Servicios y Otros Ingresos	0.00	0.00	0.00
Participaciones, Aportaciones, Convenios, Incentivos Derivados de la Colaboración Fiscal y Fondos Distintos de Aportaciones	\$271,865,690.00	\$287,772,399.74	\$287,772,399.74
Transferencias, Asignaciones, Subsidios y Subvenciones, y Pensiones y Jubilaciones	0.00	0.00	0.00
Ingresos Derivados de Financiamientos	0.00	0.00	0.00
Capítulos de Gasto	\$333,696,178.78	\$353,430,306.31	\$352,908,205.96
Servicios Personales	\$161,336,593.16	\$165,300,582.45	\$165,019,912.49
Materiales y Suministros	\$24,571,783.64	\$30,416,813.62	\$30,338,934.85
Servicios Generales	\$53,991,017.27	\$66,288,895.40	\$66,125,343.78
Transferencias, Asignaciones, Subsidios y Otras Ayudas	\$37,805,130.24	\$33,976,054.75	\$33,976,054.75
Bienes Muebles, Inmuebles e Intangibles	\$4,008,488.36	\$1,683,483.94	\$1,683,483.94
Inversión Pública	\$33,616,908.80	\$37,163,899.11	\$37,163,899.11
Inversiones Financieras y Otras Provisiones	0.00	0.00	0.00
Participaciones y Aportaciones	0.00	0.00	0.00
Deuda Pública	\$18,366,257.31	\$18,600,577.04	\$18,600,577.04
Total de las operaciones	0.00	-\$935,077.48	-\$412,977.13

Bajo protesta de decir verdad declaramos que los Estados Financieros y sus notas, son razonablemente correctos y son responsabilidad del emisor.

C. DANIEL ROMO URRUTIA
PRESIDENTE MUNICIPAL

C.P. NOEL ANTELMO RUIZ CARRILLO
SECRETARIO DE FINANZAS Y ADMINISTRACIÓN

Zenaida Muñoz Medina
C. ZENAIDA MUÑOZ MEDINA
SINDICA MUNICIPAL Y PRESIDENTA DE LA COMISION DE ADMINISTRACION
Y HACIENDA PUBLICA

Cuenta Pública 2024
 Gobierno (Federal/Estatal/Municipal) de MUNICIPIO DE CALVILLO
 Estado Analítico del Ejercicio del Presupuesto de Egresos
 Clasificación Administrativa
 Del 1 de Enero al 31 de Diciembre de 2024
 (Cifras en Pesos)

Concepto	Egresos					
	Aprobado	Ampliaciones/ (Reducciones)	Modificado	Devengado	Pagado	Subsanción
Poder Ejecutivo	\$333,696,178.78	\$20,665,976.68	\$354,362,155.46	\$353,430,306.31	\$352,908,205.96	\$931,849.15
Poder Legislativo	0.00	0.00	0.00	0.00	0.00	0.00
Poder Judicial	0.00	0.00	0.00	0.00	0.00	0.00
Órganos Autónomos	0.00	0.00	0.00	0.00	0.00	0.00
Total del Egreso	\$333,696,178.78	\$20,665,976.68	\$354,362,155.46	\$353,430,306.31	\$352,908,205.96	\$931,849.15


 C. DANIEL ROMO URRUTIA
 PRESIDENTE MUNICIPAL


 C. P. NOEL ANTELMO RUIZ CARRILLO
 SECRETARIO DE FINANZAS Y ADMINISTRACIÓN


 C. ZENAIDA MUÑOZ MEDINA
 SINDICA MUNICIPAL Y PRESIDENTA DE LA COMISION DE ADMINISTRACION Y HACIENDA PUBLICA



Municipio de Calvillo

MUNICIPIO DE CALVILLO

CUENTA PÚBLICA ANUAL 2024

INFORMACIÓN PROGRAMÁTICA

- 20. Gasto por categoría programática.
- 21. Programas y proyectos de inversión.
- 22. Indicadores estratégicos.

Cuenta Pública 2024
MUNICIPIO DE CALVILLO
Gasto por Categoría Programática
Del 1 de Enero al 31 de Diciembre de 2024
(Cifras en Pesos)

Concepto	Egresos					
	Aprobado	Ampliaciones / (Reducciones)	Modificado	Devengado	Pagado	Saldo Ejercido
Programas	\$333,696,178.78	\$20,665,976.68	\$354,362,155.46	\$353,430,306.31	\$352,908,205.96	\$931,849.15
Subsidios: Sector Social y Privado o Entidades Federativas y Municipios	0.00	0.00	0.00	0.00	0.00	0.00
Sujetos a Reglas de Operación	0.00	0.00	0.00	0.00	0.00	0.00
Otros Subsidios	0.00	0.00	0.00	0.00	0.00	0.00
Desempeño de las Funciones	\$333,696,178.78	\$20,665,976.68	\$354,362,155.46	\$353,430,306.31	\$352,908,205.96	\$931,849.15
Prestación de Servicios Públicos	\$333,696,178.78	\$20,665,976.68	\$354,362,155.46	\$353,430,306.31	\$352,908,205.96	\$931,849.15
Provisión de Bienes Públicos	0.00	0.00	0.00	0.00	0.00	0.00
Planeación, seguimiento y evaluación de políticas públicas	0.00	0.00	0.00	0.00	0.00	0.00
Promoción y fomento	0.00	0.00	0.00	0.00	0.00	0.00
Regulación y supervisión	0.00	0.00	0.00	0.00	0.00	0.00
Funciones de las Fuerzas Armadas (Únicamente Gobierno Federal)	0.00	0.00	0.00	0.00	0.00	0.00
Específicos	0.00	0.00	0.00	0.00	0.00	0.00
Proyectos de Inversión	0.00	0.00	0.00	0.00	0.00	0.00
Administrativos y de Apoyo	0.00	0.00	0.00	0.00	0.00	0.00
Apoyo al proceso presupuestario y para mejorar la eficiencia institucional	0.00	0.00	0.00	0.00	0.00	0.00
Apoyo a la función pública y al mejoramiento de la gestión	0.00	0.00	0.00	0.00	0.00	0.00
Operaciones ajenas	0.00	0.00	0.00	0.00	0.00	0.00
Compromisos	0.00	0.00	0.00	0.00	0.00	0.00
Obligaciones de cumplimiento de resolución jurisdiccional	0.00	0.00	0.00	0.00	0.00	0.00
Desastres Naturales	0.00	0.00	0.00	0.00	0.00	0.00
Obligaciones	0.00	0.00	0.00	0.00	0.00	0.00
Pensiones y jubilaciones	0.00	0.00	0.00	0.00	0.00	0.00
Aportaciones a la seguridad social	0.00	0.00	0.00	0.00	0.00	0.00
Aportaciones a fondos de estabilización	0.00	0.00	0.00	0.00	0.00	0.00
Aportaciones a fondos de inversión y reestructura de pensiones	0.00	0.00	0.00	0.00	0.00	0.00
Programas de Gasto Federalizado (Gobierno Federal)	0.00	0.00	0.00	0.00	0.00	0.00
Gasto Federalizado	0.00	0.00	0.00	0.00	0.00	0.00
Participaciones a entidades federativas y municipios	0.00	0.00	0.00	0.00	0.00	0.00
Costo financiero, deuda o apoyos a deudores y ahorradores de la banca	0.00	0.00	0.00	0.00	0.00	0.00
Adeudos de ejercicios fiscales anteriores	0.00	0.00	0.00	0.00	0.00	0.00
Total del Egreso	\$333,696,178.78	\$20,665,976.68	\$354,362,155.46	\$353,430,306.31	\$352,908,205.96	\$931,849.15

C. DANIEL ROMO URRUTIA
PRESIDENTE MUNICIPAL

C.P. NOEL ANTELMO RUIZ CARRILLO
SECRETARIO DE FINANZAS Y ADMINISTRACIÓN

Zenaida Muñoz Medina
C. ZENaida MUÑOZ MEDINA
SINDICA MUNICIPAL Y PRESIDENTA DE LA COMISION DE ADMINISTRACION Y HACIENDA PUBLICA



Usr: 0765
Rep: rptEstadoPresupuestoEgresos_PY

MUNICIPIO DE CALVILLO
ESTADO DE AGUASCALIENTES
Estado del Ejercicio del Presupuesto de Egresos por Proyecto / Proceso Al 31/dic./2024

Fecha y hora de Impresión 31/ene./2025 12:33 p. m.

Unidad Administrativa	Objeto del Gasto	Aprobado	Ampliaciones / Reducciones	Presupuesto Vigente	Comprometido	Presupuesto Disponible para Comprometer	Devengado	Comprometido o No Devengado	Presupuesto Sin Devengar	Ejercido	Pagado	Cuentas por Pagar Duda
0401 FONDO PARA LA INFRAESTRUCTURA SOCIAL MUNICIPAL FISM (FONDO III)												
6000	INVERSIÓN PÚBLICA	\$28,391,908.80	-\$28,391,908...	\$0.00	\$0.00	\$0.00	\$0.00	\$0.00	\$0.00	\$0.00	\$0.00	\$0.00
6100	OBRA PÚBLICA EN BIENES DE DOMINIO PÚBLICO	\$28,391,908.80	-\$28,391,908...	\$0.00	\$0.00	\$0.00	\$0.00	\$0.00	\$0.00	\$0.00	\$0.00	\$0.00
6140	División de terrenos y construcción de obras de urbanizar	\$28,391,908.80	-\$28,391,908...	\$0.00	\$0.00	\$0.00	\$0.00	\$0.00	\$0.00	\$0.00	\$0.00	\$0.00
6141	DIVISIÓN DE TERRENOS Y CONSTRUCCIÓN DE OBR	\$28,391,908.80	-\$28,391,908...	\$0.00	\$0.00	\$0.00	\$0.00	\$0.00	\$0.00	\$0.00	\$0.00	\$0.00
FONDO PARA LA INFRAESTRUCTURA		\$28,391,908.80	-\$28,391,908...	\$0.00	\$0.00	\$0.00	\$0.00	\$0.00	\$0.00	\$0.00	\$0.00	\$0.00
0600 FONDO RESARCITORIO												
6000	INVERSIÓN PÚBLICA	\$5,225,000.00	-\$5,225,000.00	\$0.00	\$0.00	\$0.00	\$0.00	\$0.00	\$0.00	\$0.00	\$0.00	\$0.00
6100	OBRA PÚBLICA EN BIENES DE DOMINIO PÚBLICO	\$5,225,000.00	-\$5,225,000.00	\$0.00	\$0.00	\$0.00	\$0.00	\$0.00	\$0.00	\$0.00	\$0.00	\$0.00
6140	División de terrenos y construcción de obras de urbanizar	\$5,225,000.00	-\$5,225,000.00	\$0.00	\$0.00	\$0.00	\$0.00	\$0.00	\$0.00	\$0.00	\$0.00	\$0.00
6141	DIVISIÓN DE TERRENOS Y CONSTRUCCIÓN DE OBR	\$5,225,000.00	-\$5,225,000.00	\$0.00	\$0.00	\$0.00	\$0.00	\$0.00	\$0.00	\$0.00	\$0.00	\$0.00
FONDO RESARCITORIO		\$5,225,000.00	-\$5,225,000.00	\$0.00	\$0.00	\$0.00	\$0.00	\$0.00	\$0.00	\$0.00	\$0.00	\$0.00
2302 REHABILITACION DE SALON DE USOS MULTIPLES EN LOCALIDAD DE LAS TINAJAS, CALVILLO AGS												
6000	INVERSIÓN PÚBLICA	\$0.00	\$181,239.21	\$181,239.21	\$181,239.21	\$0.00	\$181,239.21	\$0.00	\$0.00	\$181,239.21	\$181,239.21	\$0.00
6200	OBRA PÚBLICA EN BIENES PROPIOS	\$0.00	\$181,239.21	\$181,239.21	\$181,239.21	\$0.00	\$181,239.21	\$0.00	\$0.00	\$181,239.21	\$181,239.21	\$0.00
6220	Edificación no habitacional	\$0.00	\$181,239.21	\$181,239.21	\$181,239.21	\$0.00	\$181,239.21	\$0.00	\$0.00	\$181,239.21	\$181,239.21	\$0.00
6225	Construcción y/o Rehabilitación de Infraestructura Cultural	\$0.00	\$181,239.21	\$181,239.21	\$181,239.21	\$0.00	\$181,239.21	\$0.00	\$0.00	\$181,239.21	\$181,239.21	\$0.00
REHABILITACION DE SALON DE USO		\$0.00	\$181,239.21	\$181,239.21	\$181,239.21	\$0.00	\$181,239.21	\$0.00	\$0.00	\$181,239.21	\$181,239.21	\$0.00
2304 EXPLANADA EN COMPLEJO TURISTICO, CERRITO ALTO, CALVILLO AGS												
6000	INVERSIÓN PÚBLICA	\$0.00	\$392,866.92	\$392,866.92	\$392,866.92	\$0.00	\$392,866.92	\$0.00	\$0.00	\$392,866.92	\$392,866.92	\$0.00
6200	OBRA PÚBLICA EN BIENES PROPIOS	\$0.00	\$392,866.92	\$392,866.92	\$392,866.92	\$0.00	\$392,866.92	\$0.00	\$0.00	\$392,866.92	\$392,866.92	\$0.00
6220	Edificación no habitacional	\$0.00	\$392,866.92	\$392,866.92	\$392,866.92	\$0.00	\$392,866.92	\$0.00	\$0.00	\$392,866.92	\$392,866.92	\$0.00
6227	Construcción o Rehabilitación de Infraestructura Turística	\$0.00	\$392,866.92	\$392,866.92	\$392,866.92	\$0.00	\$392,866.92	\$0.00	\$0.00	\$392,866.92	\$392,866.92	\$0.00
EXPLANADA EN COMPLEJO TURISTII		\$0.00	\$392,866.92	\$392,866.92	\$392,866.92	\$0.00	\$392,866.92	\$0.00	\$0.00	\$392,866.92	\$392,866.92	\$0.00
2403 REHABILITACION DE MERCADO MANUEL GOMEZ MORIN, ZONA CENTRO CALVILLO AGUASCALIENTES												
6000	INVERSIÓN PÚBLICA	\$0.00	\$583,299.43	\$583,299.43	\$583,299.43	\$0.00	\$583,299.43	\$0.00	\$0.00	\$583,299.43	\$583,299.43	\$0.00



Utr: 0765
Rep: rptEstadoPresupuestoEgresos_PY

MUNICIPIO DE CALVILLO
ESTADO DE AGUASCALIENTES
Estado del Ejercicio del Presupuesto de Egresos por Proyecto / Proceso Al 31/dic./2024

Fecha y hora de Impresión | 31/ene./2025
12:33 p. m.

Objeto del Gasto	Unidad Administrativa	Aprobado	Ampliaciones / (Reducciones)	Presupuesto Vigente	Comprometido	Presupuesto Disponible para Comprometer	Devengado	Comprometido o No Devengado	Presupuesto Sin Devengar	Ejercido	Pagado	Cuentas por Pagar Deuda
6200	OBRA PÚBLICA EN BIENES PROPIOS	\$0.00	\$583,299.43	\$583,299.43	\$583,299.43	\$0.00	\$583,299.43	\$0.00	\$0.00	\$583,299.43	\$583,299.43	\$0.00
6220	Edificación no habitacional	\$0.00	\$583,299.43	\$583,299.43	\$583,299.43	\$0.00	\$583,299.43	\$0.00	\$0.00	\$583,299.43	\$583,299.43	\$0.00
6228	Construcción y/o rehabilitación de edificios públicos	\$0.00	\$583,299.43	\$583,299.43	\$583,299.43	\$0.00	\$583,299.43	\$0.00	\$0.00	\$583,299.43	\$583,299.43	\$0.00
REHABILITACION DE MERCADO MAN												
2405 REHABILITACION DE MUNPUMA, CALVILLO AGUASCALIENTES												
6000	INVERSIÓN PÚBLICA	\$0.00	\$412,514.47	\$412,514.47	\$412,514.47	\$0.00	\$412,514.47	\$0.00	\$0.00	\$412,514.47	\$412,514.47	\$0.00
6200	OBRA PÚBLICA EN BIENES PROPIOS	\$0.00	\$412,514.47	\$412,514.47	\$412,514.47	\$0.00	\$412,514.47	\$0.00	\$0.00	\$412,514.47	\$412,514.47	\$0.00
6220	Edificación no habitacional	\$0.00	\$412,514.47	\$412,514.47	\$412,514.47	\$0.00	\$412,514.47	\$0.00	\$0.00	\$412,514.47	\$412,514.47	\$0.00
6226	Construcción y/o rehabilitación de infraestructura social	\$0.00	\$412,514.47	\$412,514.47	\$412,514.47	\$0.00	\$412,514.47	\$0.00	\$0.00	\$412,514.47	\$412,514.47	\$0.00
REHABILITACION DE MUNPUMA, CAL												
2407 REHABILITACION DE RED DE ALCANTARILLADO DE CALLE VICENTE GUERRERO, CRUCERO DE LAS BILAS CALVILLO AGS												
6000	INVERSIÓN PÚBLICA	\$0.00	\$403,114.81	\$403,114.81	\$403,114.81	\$0.00	\$403,114.81	\$0.00	\$0.00	\$403,114.81	\$403,114.81	\$0.00
6100	OBRA PÚBLICA EN BIENES DE DOMINIO PÚBLICO	\$0.00	\$403,114.81	\$403,114.81	\$403,114.81	\$0.00	\$403,114.81	\$0.00	\$0.00	\$403,114.81	\$403,114.81	\$0.00
6140	División de terrenos y construcción de obras de urbanización	\$0.00	\$403,114.81	\$403,114.81	\$403,114.81	\$0.00	\$403,114.81	\$0.00	\$0.00	\$403,114.81	\$403,114.81	\$0.00
6142	Construcción y/o rehabilitación de infraestructura	\$0.00	\$403,114.81	\$403,114.81	\$403,114.81	\$0.00	\$403,114.81	\$0.00	\$0.00	\$403,114.81	\$403,114.81	\$0.00
REHABILITACION DE RED DE ALCAN												
3001 CARPETA ASFALTICA EN CALLE 5 DE MAYO, TRAMO DE C. GUADALUPE PERALTA A C. GUERRERO, CARRETERA MUNICIPAL CALVILLO												
6000	INVERSIÓN PÚBLICA	\$0.00	\$3,023,928.27	\$3,023,928.27	\$3,023,928.27	\$0.00	\$3,023,928.27	\$0.00	\$0.00	\$3,023,928.27	\$3,023,928.27	\$0.00
6100	OBRA PÚBLICA EN BIENES DE DOMINIO PÚBLICO	\$0.00	\$3,023,928.27	\$3,023,928.27	\$3,023,928.27	\$0.00	\$3,023,928.27	\$0.00	\$0.00	\$3,023,928.27	\$3,023,928.27	\$0.00
6140	División de terrenos y construcción de obras de urbanización	\$0.00	\$3,023,928.27	\$3,023,928.27	\$3,023,928.27	\$0.00	\$3,023,928.27	\$0.00	\$0.00	\$3,023,928.27	\$3,023,928.27	\$0.00
6141	DIVISIÓN DE TERRENOS Y CONSTRUCCIÓN DE OBR	\$0.00	\$3,023,928.27	\$3,023,928.27	\$3,023,928.27	\$0.00	\$3,023,928.27	\$0.00	\$0.00	\$3,023,928.27	\$3,023,928.27	\$0.00
CARPETA ASFALTICA EN CALLE 5 DI												
3002 CARPETA ASFALTICA EN CALLE ZARAGOZA TRAMO DE C. CENTENARIO A ANDADOR OBRAJEROS, CARRETERA MUNICIPAL CALVILLO												
6000	INVERSIÓN PÚBLICA	\$0.00	\$2,802,698.11	\$2,802,698.11	\$2,802,698.11	\$0.00	\$2,802,698.11	\$0.00	\$0.00	\$2,802,698.11	\$2,802,698.11	\$0.00
6100	OBRA PÚBLICA EN BIENES DE DOMINIO PÚBLICO	\$0.00	\$2,802,698.11	\$2,802,698.11	\$2,802,698.11	\$0.00	\$2,802,698.11	\$0.00	\$0.00	\$2,802,698.11	\$2,802,698.11	\$0.00
6140	División de terrenos y construcción de obras de urbanización	\$0.00	\$2,802,698.11	\$2,802,698.11	\$2,802,698.11	\$0.00	\$2,802,698.11	\$0.00	\$0.00	\$2,802,698.11	\$2,802,698.11	\$0.00
6141	DIVISIÓN DE TERRENOS Y CONSTRUCCIÓN DE OBR	\$0.00	\$2,802,698.11	\$2,802,698.11	\$2,802,698.11	\$0.00	\$2,802,698.11	\$0.00	\$0.00	\$2,802,698.11	\$2,802,698.11	\$0.00



Usr: 0765
Rep: rptEstadoPresupuestoEgresos_PY

MUNICIPIO DE CALVILLO
ESTADO DE AGUASCALIENTES
Estado del Ejercicio del Presupuesto de Egresos por Proyecto / Proceso Al 31/dic./2024

Fecha y 31/ene/2025
hora de Impresión 12:33 p. m.

Unidad Administrativa Objeto del Gasto	Aprobado	Ampliaciones / (Reducciones)	Presupuesto Vigente	Comprometido	Presupuesto Disponible para Comprometer	Devengado	Comprometid o No Devengado	Presupuesto Sin Devengar	Ejercido	Pagado	Cuentas por Pagar Deuda
CARPETA ASFALTICA EN CALLE ZAF	\$0.00	\$2,802,098.11	\$2,802,098.11	\$2,802,098.11	\$0.00	\$2,802,098.11	\$0.00	\$0.00	\$2,802,098.11	\$2,802,098.11	\$0.00
3003 CARPETA ASFALTICA EN AV. INDEPENDENCIA PROL. INDEPENDENCIA Y C. 5 DE MAYO, CABECERA MUNICIPAL CALVILLO											
6000 INVERSIÓN PÚBLICA	\$0.00	\$5,850,735.58	\$5,850,735.58	\$5,850,735.58	\$0.00	\$5,850,735.58	\$0.00	\$0.00	\$5,850,735.58	\$5,850,735.58	\$0.00
6100 OBRA PÚBLICA EN BIENES DE DOMINIO PÚBLICO	\$0.00	\$5,850,735.58	\$5,850,735.58	\$5,850,735.58	\$0.00	\$5,850,735.58	\$0.00	\$0.00	\$5,850,735.58	\$5,850,735.58	\$0.00
6140 División de terrenos y construcción de obras de urbanizar	\$0.00	\$5,850,735.58	\$5,850,735.58	\$5,850,735.58	\$0.00	\$5,850,735.58	\$0.00	\$0.00	\$5,850,735.58	\$5,850,735.58	\$0.00
6141 DIVISIÓN DE TERRENOS Y CONSTRUCCIÓN DE OBR	\$0.00	\$5,850,735.58	\$5,850,735.58	\$5,850,735.58	\$0.00	\$5,850,735.58	\$0.00	\$0.00	\$5,850,735.58	\$5,850,735.58	\$0.00
CARPETA ASFALTICA EN AV. INDEPE	\$0.00	\$5,850,735.58	\$5,850,735.58	\$5,850,735.58	\$0.00	\$5,850,735.58	\$0.00	\$0.00	\$5,850,735.58	\$5,850,735.58	\$0.00
3006 REHABILITACION DE RED DE AGUA POTABLE EN LA CALLE CAMINO REAL, RINCON DE BALTAZARES CALVILLO AGS											
6000 INVERSIÓN PÚBLICA	\$0.00	\$647,005.18	\$647,005.18	\$647,005.18	\$0.00	\$647,005.18	\$0.00	\$0.00	\$647,005.18	\$647,005.18	\$0.00
6100 OBRA PÚBLICA EN BIENES DE DOMINIO PÚBLICO	\$0.00	\$647,005.18	\$647,005.18	\$647,005.18	\$0.00	\$647,005.18	\$0.00	\$0.00	\$647,005.18	\$647,005.18	\$0.00
6140 División de terrenos y construcción de obras de urbanizar	\$0.00	\$647,005.18	\$647,005.18	\$647,005.18	\$0.00	\$647,005.18	\$0.00	\$0.00	\$647,005.18	\$647,005.18	\$0.00
6142 Construcción y/o rehabilitación de infraestructura	\$0.00	\$647,005.18	\$647,005.18	\$647,005.18	\$0.00	\$647,005.18	\$0.00	\$0.00	\$647,005.18	\$647,005.18	\$0.00
REHABILITACION DE RED DE AGUA F	\$0.00	\$647,005.18	\$647,005.18	\$647,005.18	\$0.00	\$647,005.18	\$0.00	\$0.00	\$647,005.18	\$647,005.18	\$0.00
3007 REHABILITACION DE RED DE AGUA POTABLE EN CALLE 2DA. PRIIV. OLIVARES SANTANA DE LA RINCONADA CALVILLO AGS											
6000 INVERSIÓN PÚBLICA	\$0.00	\$138,913.56	\$138,913.56	\$138,913.56	\$0.00	\$138,913.56	\$0.00	\$0.00	\$138,913.56	\$138,913.56	\$0.00
6100 OBRA PÚBLICA EN BIENES DE DOMINIO PÚBLICO	\$0.00	\$138,913.56	\$138,913.56	\$138,913.56	\$0.00	\$138,913.56	\$0.00	\$0.00	\$138,913.56	\$138,913.56	\$0.00
6140 División de terrenos y construcción de obras de urbanizar	\$0.00	\$138,913.56	\$138,913.56	\$138,913.56	\$0.00	\$138,913.56	\$0.00	\$0.00	\$138,913.56	\$138,913.56	\$0.00
6142 Construcción y/o rehabilitación de infraestructura	\$0.00	\$138,913.56	\$138,913.56	\$138,913.56	\$0.00	\$138,913.56	\$0.00	\$0.00	\$138,913.56	\$138,913.56	\$0.00
REHABILITACION DE RED DE AGUA F	\$0.00	\$138,913.56	\$138,913.56	\$138,913.56	\$0.00	\$138,913.56	\$0.00	\$0.00	\$138,913.56	\$138,913.56	\$0.00
3008 REHABILITACION DE RED DE ALCANTARILLADO EN CALLE CAMINO REAL, RINCON DE BALTAZARES CALVILLO AGS											
6000 INVERSIÓN PÚBLICA	\$0.00	\$1,571,844.52	\$1,571,844.52	\$1,571,844.52	\$0.00	\$1,571,844.52	\$0.00	\$0.00	\$1,571,844.52	\$1,571,844.52	\$0.00
6100 OBRA PÚBLICA EN BIENES DE DOMINIO PÚBLICO	\$0.00	\$1,571,844.52	\$1,571,844.52	\$1,571,844.52	\$0.00	\$1,571,844.52	\$0.00	\$0.00	\$1,571,844.52	\$1,571,844.52	\$0.00
6140 División de terrenos y construcción de obras de urbanizar	\$0.00	\$1,571,844.52	\$1,571,844.52	\$1,571,844.52	\$0.00	\$1,571,844.52	\$0.00	\$0.00	\$1,571,844.52	\$1,571,844.52	\$0.00
6142 Construcción y/o rehabilitación de infraestructura	\$0.00	\$1,571,844.52	\$1,571,844.52	\$1,571,844.52	\$0.00	\$1,571,844.52	\$0.00	\$0.00	\$1,571,844.52	\$1,571,844.52	\$0.00
REHABILITACION DE RED DE ALCAN	\$0.00	\$1,571,844.52	\$1,571,844.52	\$1,571,844.52	\$0.00	\$1,571,844.52	\$0.00	\$0.00	\$1,571,844.52	\$1,571,844.52	\$0.00
3009 REHABILITACION DE RED DE ALCANTARILLADO EN 2DA, PRIV, OLIVARES SANTANA EN LOCALIDAD DE LA RINCONADA CALVILLO AGS											



Usu: 0765
Rep: rptEstadoPresupuestoEgresos_PY

MUNICIPIO DE CALVILLO
ESTADO DE AGUASCALIENTES
Estado del Ejercicio del Presupuesto de Egresos por Proyecto / Proceso Al 31/dic./2024

Fecha y | 31/ene/2025
hora de Impresión | 12:33 p. m.

Objeto del Gasto	Unidad Administrativa	Aprobado	Ampliaciones / (Reducciones)	Presupuesto Vigente	Comprometido	Presupuesto Disponible para Comprometer	Devengado	Comprometido o No Devengado	Presupuesto Sin Devengar	Ejercido	Pagado	Cuentas por Pagar Deuda
6000	INVERSIÓN PÚBLICA	\$0.00	\$235,560.24	\$235,560.24	\$235,560.24	\$0.00	\$235,560.24	\$0.00	\$0.00	\$235,560.24	\$235,560.24	\$0.00
6100	OBRA PÚBLICA EN BIENES DE DOMINIO PÚBLICO	\$0.00	\$235,560.24	\$235,560.24	\$235,560.24	\$0.00	\$235,560.24	\$0.00	\$0.00	\$235,560.24	\$235,560.24	\$0.00
6140	División de terrenos y construcción de obras de urbanizar	\$0.00	\$235,560.24	\$235,560.24	\$235,560.24	\$0.00	\$235,560.24	\$0.00	\$0.00	\$235,560.24	\$235,560.24	\$0.00
6142	Construcción y/o rehabilitación de infraestructura	\$0.00	\$235,560.24	\$235,560.24	\$235,560.24	\$0.00	\$235,560.24	\$0.00	\$0.00	\$235,560.24	\$235,560.24	\$0.00
REHABILITACION DE RED DE ALCAN												
3010 REHABILITACION DE RED DE ALCANTARILLADO PLUVIAL, EN TRAMO DE CALLE MAR BLANCO Y MAR CASPIO EL CHIQUILUITERO, CALVILLO, AGS												
6000	INVERSIÓN PÚBLICA	\$0.00	\$749,745.35	\$749,745.35	\$749,745.35	\$0.00	\$749,745.35	\$0.00	\$0.00	\$749,745.35	\$749,745.35	\$0.00
6100	OBRA PÚBLICA EN BIENES DE DOMINIO PÚBLICO	\$0.00	\$749,745.35	\$749,745.35	\$749,745.35	\$0.00	\$749,745.35	\$0.00	\$0.00	\$749,745.35	\$749,745.35	\$0.00
6140	División de terrenos y construcción de obras de urbanizar	\$0.00	\$749,745.35	\$749,745.35	\$749,745.35	\$0.00	\$749,745.35	\$0.00	\$0.00	\$749,745.35	\$749,745.35	\$0.00
6142	Construcción y/o rehabilitación de infraestructura	\$0.00	\$749,745.35	\$749,745.35	\$749,745.35	\$0.00	\$749,745.35	\$0.00	\$0.00	\$749,745.35	\$749,745.35	\$0.00
REHABILITACION DE RED DE ALCAN												
3011 REHABILITACION DE RED DE ALCANTARILLADO EN LA 2DA PRIV. BLVD. VALLE DE HUEJUCAR- ARROLLO DE LOS CABALLOS, CALVILLO, AGS												
6000	INVERSIÓN PÚBLICA	\$0.00	\$211,812.20	\$211,812.20	\$211,812.20	\$0.00	\$211,812.20	\$0.00	\$0.00	\$211,812.20	\$211,812.20	\$0.00
6100	OBRA PÚBLICA EN BIENES DE DOMINIO PÚBLICO	\$0.00	\$211,812.20	\$211,812.20	\$211,812.20	\$0.00	\$211,812.20	\$0.00	\$0.00	\$211,812.20	\$211,812.20	\$0.00
6140	División de terrenos y construcción de obras de urbanizar	\$0.00	\$211,812.20	\$211,812.20	\$211,812.20	\$0.00	\$211,812.20	\$0.00	\$0.00	\$211,812.20	\$211,812.20	\$0.00
6142	Construcción y/o rehabilitación de infraestructura	\$0.00	\$211,812.20	\$211,812.20	\$211,812.20	\$0.00	\$211,812.20	\$0.00	\$0.00	\$211,812.20	\$211,812.20	\$0.00
REHABILITACION DE RED DE ALCAN												
3012 REHABILITACION CON PAVIMENTO DE CONCRETO HIDRAULICO EN CALLE CONSTRUYENTES, JALTICHE DE ARAJO, CALVILLO, AGS												
6000	INVERSIÓN PÚBLICA	\$0.00	\$3,285,151.12	\$3,285,151.12	\$3,285,151.12	\$0.00	\$3,285,151.12	\$0.00	\$0.00	\$3,285,151.12	\$3,285,151.12	\$0.00
6100	OBRA PÚBLICA EN BIENES DE DOMINIO PÚBLICO	\$0.00	\$3,285,151.12	\$3,285,151.12	\$3,285,151.12	\$0.00	\$3,285,151.12	\$0.00	\$0.00	\$3,285,151.12	\$3,285,151.12	\$0.00
6140	División de terrenos y construcción de obras de urbanizar	\$0.00	\$3,285,151.12	\$3,285,151.12	\$3,285,151.12	\$0.00	\$3,285,151.12	\$0.00	\$0.00	\$3,285,151.12	\$3,285,151.12	\$0.00
6142	Construcción y/o rehabilitación de infraestructura	\$0.00	\$3,285,151.12	\$3,285,151.12	\$3,285,151.12	\$0.00	\$3,285,151.12	\$0.00	\$0.00	\$3,285,151.12	\$3,285,151.12	\$0.00
REHABILITACION CON PAVIMENTO D												
3013 CONSTRUCCION DE GUARNICIONES Y BANQUETAS EN CALVILLO CONSTRUYENTES, JALTICHE DE ARAJO, CALVILLO, AGS												
6000	INVERSIÓN PÚBLICA	\$0.00	\$734,396.45	\$734,396.45	\$734,396.45	\$0.00	\$734,396.45	\$0.00	\$0.00	\$734,396.45	\$734,396.45	\$0.00
6100	OBRA PÚBLICA EN BIENES DE DOMINIO PÚBLICO	\$0.00	\$734,396.45	\$734,396.45	\$734,396.45	\$0.00	\$734,396.45	\$0.00	\$0.00	\$734,396.45	\$734,396.45	\$0.00
6140	División de terrenos y construcción de obras de urbanizar	\$0.00	\$734,396.45	\$734,396.45	\$734,396.45	\$0.00	\$734,396.45	\$0.00	\$0.00	\$734,396.45	\$734,396.45	\$0.00



Usr: 0765
 Rep: rptEstadoPresupuestoEgresos_PY

MUNICIPIO DE CALVILLO
ESTADO DE AGUASCALIENTES
 Estado del Ejercicio del Presupuesto de Egresos por Proyecto / Proceso Al 31/dic./2024

Fecha y hora de Impresión | 31/ene./2025
 12:33 p. m.

Objeto del Gasto	Unidad Administrativa	Aprobado	Ampliaciones / (Reducciones)	Presupuesto Vigente	Comprometido	Presupuesto Disponible para Comprometer	Devengado	Comprometido o No Devengado	Presupuesto Sin Devengar	Ejercido	Pagado	Cuentas por Pagar Dauda
6142	Construcción y/o rehabilitación de Infraestructura	\$0.00	\$734,396.45	\$734,396.45	\$734,396.45	\$0.00	\$734,396.45	\$0.00	\$0.00	\$734,396.45	\$734,396.45	\$0.00
CONSTRUCCION DE GUARNICIONES		\$0.00	\$734,396.45	\$734,396.45	\$734,396.45	\$0.00	\$734,396.45	\$0.00	\$0.00	\$734,396.45	\$734,396.45	\$0.00
3014 REHABILITACION DE CAMINO SACA COSECHA CON EMPEDRADO EN SALTILLO DE LA LABOR, CALVILLO AGS												
6000	INVERSIÓN PÚBLICA	\$0.00	\$951,454.30	\$951,454.30	\$951,454.30	\$0.00	\$951,454.30	\$0.00	\$0.00	\$951,454.30	\$951,454.30	\$0.00
6100	OBRA PÚBLICA EN BIENES DE DOMINIO PÚBLICO	\$0.00	\$951,454.30	\$951,454.30	\$951,454.30	\$0.00	\$951,454.30	\$0.00	\$0.00	\$951,454.30	\$951,454.30	\$0.00
6150	Construcción de vías de comunicación	\$0.00	\$951,454.30	\$951,454.30	\$951,454.30	\$0.00	\$951,454.30	\$0.00	\$0.00	\$951,454.30	\$951,454.30	\$0.00
6151	CONSTRUCCIÓN DE VÍAS DE COMUNICACIÓN	\$0.00	\$951,454.30	\$951,454.30	\$951,454.30	\$0.00	\$951,454.30	\$0.00	\$0.00	\$951,454.30	\$951,454.30	\$0.00
REHABILITACION DE CAMINO SACA I		\$0.00	\$951,454.30	\$951,454.30	\$951,454.30	\$0.00	\$951,454.30	\$0.00	\$0.00	\$951,454.30	\$951,454.30	\$0.00
3015 CONSTRUCCION DE CAMINO EN CALLE AMADO NERVO, SAN NICOLAS, CALVILLO AGS												
6000	INVERSIÓN PÚBLICA	\$0.00	\$1,638,763.00	\$1,638,763.00	\$1,638,763.00	\$0.00	\$1,638,763.00	\$0.00	\$0.00	\$1,638,763.00	\$1,638,763.00	\$0.00
6100	OBRA PÚBLICA EN BIENES DE DOMINIO PÚBLICO	\$0.00	\$1,638,763.00	\$1,638,763.00	\$1,638,763.00	\$0.00	\$1,638,763.00	\$0.00	\$0.00	\$1,638,763.00	\$1,638,763.00	\$0.00
6140	División de terrenos y construcción de obras de urbanizar	\$0.00	\$1,638,763.00	\$1,638,763.00	\$1,638,763.00	\$0.00	\$1,638,763.00	\$0.00	\$0.00	\$1,638,763.00	\$1,638,763.00	\$0.00
6142	Construcción y/o rehabilitación de Infraestructura	\$0.00	\$1,638,763.00	\$1,638,763.00	\$1,638,763.00	\$0.00	\$1,638,763.00	\$0.00	\$0.00	\$1,638,763.00	\$1,638,763.00	\$0.00
CONSTRUCCION DE CAMINO EN CAL		\$0.00	\$1,638,763.00	\$1,638,763.00	\$1,638,763.00	\$0.00	\$1,638,763.00	\$0.00	\$0.00	\$1,638,763.00	\$1,638,763.00	\$0.00
3016 CONSTRUCCION DE PAVIMENTO EN 2DA PRIV. OLIVARES SANTANA EN LOCALIDAD DE LA PINCONADA, CALVILLO AGS												
6000	INVERSIÓN PÚBLICA	\$0.00	\$598,722.73	\$598,722.73	\$598,722.73	\$0.00	\$598,722.73	\$0.00	\$0.00	\$598,722.73	\$598,722.73	\$0.00
6100	OBRA PÚBLICA EN BIENES DE DOMINIO PÚBLICO	\$0.00	\$598,722.73	\$598,722.73	\$598,722.73	\$0.00	\$598,722.73	\$0.00	\$0.00	\$598,722.73	\$598,722.73	\$0.00
6140	División de terrenos y construcción de obras de urbanizar	\$0.00	\$598,722.73	\$598,722.73	\$598,722.73	\$0.00	\$598,722.73	\$0.00	\$0.00	\$598,722.73	\$598,722.73	\$0.00
6142	Construcción y/o rehabilitación de Infraestructura	\$0.00	\$598,722.73	\$598,722.73	\$598,722.73	\$0.00	\$598,722.73	\$0.00	\$0.00	\$598,722.73	\$598,722.73	\$0.00
CONSTRUCCION DE PAVIMENTO EN		\$0.00	\$598,722.73	\$598,722.73	\$598,722.73	\$0.00	\$598,722.73	\$0.00	\$0.00	\$598,722.73	\$598,722.73	\$0.00
3017 CONCRETO HIDRAULICO EN CALLE MAR BLANCO Y MAR ROJOEN LOCALIDAD DE SAN ISIDRO (CHICHIQUITERO), CALVILLO AGS												
6000	INVERSIÓN PÚBLICA	\$0.00	\$1,065,677.85	\$1,065,677.85	\$1,065,677.85	\$0.00	\$1,065,677.85	\$0.00	\$0.00	\$1,065,677.85	\$1,065,677.85	\$0.00
6100	OBRA PÚBLICA EN BIENES DE DOMINIO PÚBLICO	\$0.00	\$1,065,677.85	\$1,065,677.85	\$1,065,677.85	\$0.00	\$1,065,677.85	\$0.00	\$0.00	\$1,065,677.85	\$1,065,677.85	\$0.00
6140	División de terrenos y construcción de obras de urbanizar	\$0.00	\$1,065,677.85	\$1,065,677.85	\$1,065,677.85	\$0.00	\$1,065,677.85	\$0.00	\$0.00	\$1,065,677.85	\$1,065,677.85	\$0.00
6142	Construcción y/o rehabilitación de Infraestructura	\$0.00	\$1,065,677.85	\$1,065,677.85	\$1,065,677.85	\$0.00	\$1,065,677.85	\$0.00	\$0.00	\$1,065,677.85	\$1,065,677.85	\$0.00
CONCRETO HIDRAULICO EN CALLE I		\$0.00	\$1,065,677.85	\$1,065,677.85	\$1,065,677.85	\$0.00	\$1,065,677.85	\$0.00	\$0.00	\$1,065,677.85	\$1,065,677.85	\$0.00



Usr: 0765
Rpr: rptEstadoPresupuestoEgresos_PY

MUNICIPIO DE CALVILLO
ESTADO DE AGUASCALIENTES
Estado del Ejercicio del Presupuesto de Egresos por Proyecto / Proceso Al 31/dic./2024

Fecha y hora de Impresión | 31/ene./2025
12:33 p. m.

Unidad Administrativa	Objeto del Gasto	Aprobado	Ampliaciones / (Reducciones)	Presupuesto Vigente	Comprometido	Presupuesto Disponible para Comprometer	Devengado	Comprometido o No Devengado	Presupuesto Sin Devengar	Ejercido	Pagado	Cuentas por Pagar Deuda
3018 CONSTRUCCION DE CANCHA DE USOS MULTIPLES, EL SALITRILLO DE OJO DE AGUA, CALVILLO												
ACS												
6000	INVERSIÓN PÚBLICA	\$0.00	\$1,422,222.13	\$1,422,222.13	\$1,422,222.13	\$0.00	\$1,422,222.13	\$0.00	\$0.00	\$1,422,222.13	\$1,422,222.13	\$0.00
6100	OBRA PÚBLICA EN BIENES DE DOMINIO PÚBLICO	\$0.00	\$1,422,222.13	\$1,422,222.13	\$1,422,222.13	\$0.00	\$1,422,222.13	\$0.00	\$0.00	\$1,422,222.13	\$1,422,222.13	\$0.00
6140	División de terrenos y construcción de obras de urbanizar	\$0.00	\$1,422,222.13	\$1,422,222.13	\$1,422,222.13	\$0.00	\$1,422,222.13	\$0.00	\$0.00	\$1,422,222.13	\$1,422,222.13	\$0.00
6142	Construcción y/o rehabilitación de infraestructura	\$0.00	\$1,422,222.13	\$1,422,222.13	\$1,422,222.13	\$0.00	\$1,422,222.13	\$0.00	\$0.00	\$1,422,222.13	\$1,422,222.13	\$0.00
CONSTRUCCION DE CANCHA DE USOS MULTIPLES		\$0.00	\$1,422,222.13	\$1,422,222.13	\$1,422,222.13	\$0.00	\$1,422,222.13	\$0.00	\$0.00	\$1,422,222.13	\$1,422,222.13	\$0.00
3019 CONSTRUCCION DE CANCHA DE USOS MULTIPLES, LA HUERTA, OJOCALIENTE, CALVILLO AGS												
6000	INVERSIÓN PÚBLICA	\$0.00	\$2,769,085.95	\$2,769,085.95	\$2,769,085.95	\$0.00	\$2,769,085.95	\$0.00	\$0.00	\$2,769,085.95	\$2,769,085.95	\$0.00
6200	OBRA PÚBLICA EN BIENES PROPIOS	\$0.00	\$2,769,085.95	\$2,769,085.95	\$2,769,085.95	\$0.00	\$2,769,085.95	\$0.00	\$0.00	\$2,769,085.95	\$2,769,085.95	\$0.00
6220	Edificación no habitacional	\$0.00	\$2,769,085.95	\$2,769,085.95	\$2,769,085.95	\$0.00	\$2,769,085.95	\$0.00	\$0.00	\$2,769,085.95	\$2,769,085.95	\$0.00
6223	Construcción y/o Rehabilitación de Espacios Deportivos	\$0.00	\$2,769,085.95	\$2,769,085.95	\$2,769,085.95	\$0.00	\$2,769,085.95	\$0.00	\$0.00	\$2,769,085.95	\$2,769,085.95	\$0.00
CONSTRUCCION DE CANCHA DE USOS MULTIPLES		\$0.00	\$2,769,085.95	\$2,769,085.95	\$2,769,085.95	\$0.00	\$2,769,085.95	\$0.00	\$0.00	\$2,769,085.95	\$2,769,085.95	\$0.00
3020 REHABILITACION DE ALCANTARILLADO EN CALLE CALLEJON EN ZONA CENTRO, CALVILLO AGS												
6000	INVERSIÓN PÚBLICA	\$0.00	\$337,458.48	\$337,458.48	\$337,458.48	\$0.00	\$337,458.48	\$0.00	\$0.00	\$337,458.48	\$337,458.48	\$0.00
6100	OBRA PÚBLICA EN BIENES DE DOMINIO PÚBLICO	\$0.00	\$337,458.48	\$337,458.48	\$337,458.48	\$0.00	\$337,458.48	\$0.00	\$0.00	\$337,458.48	\$337,458.48	\$0.00
6140	División de terrenos y construcción de obras de urbanizar	\$0.00	\$337,458.48	\$337,458.48	\$337,458.48	\$0.00	\$337,458.48	\$0.00	\$0.00	\$337,458.48	\$337,458.48	\$0.00
6142	Construcción y/o rehabilitación de infraestructura	\$0.00	\$337,458.48	\$337,458.48	\$337,458.48	\$0.00	\$337,458.48	\$0.00	\$0.00	\$337,458.48	\$337,458.48	\$0.00
REHABILITACION DE ALCANTARILLA		\$0.00	\$337,458.48	\$337,458.48	\$337,458.48	\$0.00	\$337,458.48	\$0.00	\$0.00	\$337,458.48	\$337,458.48	\$0.00
3021 REHABILITACION DE ALCANTARILLADO EN CALLE FRESNO, CALLE JUAREZ Y PRIV. PINOS, LAS TINAJAS, CALVILLO AGS												
6000	INVERSIÓN PÚBLICA	\$0.00	\$557,841.47	\$557,841.47	\$557,841.47	\$0.00	\$557,841.47	\$0.00	\$0.00	\$557,841.47	\$557,841.47	\$0.00
6100	OBRA PÚBLICA EN BIENES DE DOMINIO PÚBLICO	\$0.00	\$557,841.47	\$557,841.47	\$557,841.47	\$0.00	\$557,841.47	\$0.00	\$0.00	\$557,841.47	\$557,841.47	\$0.00
6140	División de terrenos y construcción de obras de urbanizar	\$0.00	\$557,841.47	\$557,841.47	\$557,841.47	\$0.00	\$557,841.47	\$0.00	\$0.00	\$557,841.47	\$557,841.47	\$0.00
6142	Construcción y/o rehabilitación de infraestructura	\$0.00	\$557,841.47	\$557,841.47	\$557,841.47	\$0.00	\$557,841.47	\$0.00	\$0.00	\$557,841.47	\$557,841.47	\$0.00
REHABILITACION DE ALCANTARILLA		\$0.00	\$557,841.47	\$557,841.47	\$557,841.47	\$0.00	\$557,841.47	\$0.00	\$0.00	\$557,841.47	\$557,841.47	\$0.00
3022 REHABILITACION DE ALCANTARILLADO SANITARIO, VARIAS CALLES LOS PATOS, CALVILLO AGS												
6000	INVERSIÓN PÚBLICA	\$0.00	\$861,902.03	\$861,902.03	\$861,902.03	\$0.00	\$861,902.03	\$0.00	\$0.00	\$861,902.03	\$861,902.03	\$0.00



Usr: 0765
Rep: rptEstadoPresupuestoEgresos_PY

MUNICIPIO DE CALVILLO
ESTADO DE AGUASCALIENTES
Estado del Ejercicio del Presupuesto de Egresos por Proyecto / Proceso Al 31/dic./2024

Fecha y 31/ene/2025
hora de Impresión 12:33 p. m.

Objeto del Gasto	Unidad Administrativa	Aprobado	Ampliaciones / (Reducciones)	Presupuesto Vigente	Comprometido	Presupuesto Disponible para Comprometer	Devengado	Comprometido o No Devengado	Presupuesto Sin Devengar	Ejercido	Pagado	Cuentas por Pagar Deuda
6100	OBRA PÚBLICA EN BIENES DE DOMINIO PÚBLICO	\$0.00	\$861,902.03	\$861,902.03	\$861,902.03	\$0.00	\$861,902.03	\$0.00	\$0.00	\$861,902.03	\$861,902.03	\$0.00
6140	División de terrenos y construcción de obras de urbanización	\$0.00	\$861,902.03	\$861,902.03	\$861,902.03	\$0.00	\$861,902.03	\$0.00	\$0.00	\$861,902.03	\$861,902.03	\$0.00
6142	Construcción y/o rehabilitación de Infraestructura	\$0.00	\$861,902.03	\$861,902.03	\$861,902.03	\$0.00	\$861,902.03	\$0.00	\$0.00	\$861,902.03	\$861,902.03	\$0.00
REHABILITACION DE ALCANTARILLA												
6000	INVERSIÓN PÚBLICA	\$0.00	\$861,902.03	\$861,902.03	\$861,902.03	\$0.00	\$861,902.03	\$0.00	\$0.00	\$861,902.03	\$861,902.03	\$0.00
3023 REHABILITACION DE RED DE ALCANTARILLADO SANITARIO PRIV. SIN NOMBRE Y MARGEN DE APROYO EN LA LOCALIDAD DE CIO DE AGUA CALVILLO AGS.												
6000	INVERSIÓN PÚBLICA	\$0.00	\$506,512.11	\$506,512.11	\$506,512.11	\$0.00	\$506,512.11	\$0.00	\$0.00	\$506,512.11	\$506,512.11	\$0.00
6100	OBRA PÚBLICA EN BIENES DE DOMINIO PÚBLICO	\$0.00	\$506,512.11	\$506,512.11	\$506,512.11	\$0.00	\$506,512.11	\$0.00	\$0.00	\$506,512.11	\$506,512.11	\$0.00
6140	División de terrenos y construcción de obras de urbanización	\$0.00	\$506,512.11	\$506,512.11	\$506,512.11	\$0.00	\$506,512.11	\$0.00	\$0.00	\$506,512.11	\$506,512.11	\$0.00
6142	Construcción y/o rehabilitación de Infraestructura	\$0.00	\$506,512.11	\$506,512.11	\$506,512.11	\$0.00	\$506,512.11	\$0.00	\$0.00	\$506,512.11	\$506,512.11	\$0.00
REHABILITACION DE RED DE ALCAN												
6000	INVERSIÓN PÚBLICA	\$0.00	\$506,512.11	\$506,512.11	\$506,512.11	\$0.00	\$506,512.11	\$0.00	\$0.00	\$506,512.11	\$506,512.11	\$0.00
3024 REHABILITACION DE RED DE AGUA POTABLE EN CALLE FRESNO, CALLE JUAREZ Y PRIV, LAS TINAJAS CALVILLO AGS.												
6000	INVERSIÓN PÚBLICA	\$0.00	\$357,911.55	\$357,911.55	\$357,911.55	\$0.00	\$357,911.55	\$0.00	\$0.00	\$357,911.55	\$357,911.55	\$0.00
6100	OBRA PÚBLICA EN BIENES DE DOMINIO PÚBLICO	\$0.00	\$357,911.55	\$357,911.55	\$357,911.55	\$0.00	\$357,911.55	\$0.00	\$0.00	\$357,911.55	\$357,911.55	\$0.00
6140	División de terrenos y construcción de obras de urbanización	\$0.00	\$357,911.55	\$357,911.55	\$357,911.55	\$0.00	\$357,911.55	\$0.00	\$0.00	\$357,911.55	\$357,911.55	\$0.00
6142	Construcción y/o rehabilitación de Infraestructura	\$0.00	\$357,911.55	\$357,911.55	\$357,911.55	\$0.00	\$357,911.55	\$0.00	\$0.00	\$357,911.55	\$357,911.55	\$0.00
REHABILITACION DE RED DE AGUA P												
6000	INVERSIÓN PÚBLICA	\$0.00	\$386,720.05	\$386,720.05	\$386,720.05	\$0.00	\$386,720.05	\$0.00	\$0.00	\$386,720.05	\$386,720.05	\$0.00
6100	OBRA PÚBLICA EN BIENES DE DOMINIO PÚBLICO	\$0.00	\$386,720.05	\$386,720.05	\$386,720.05	\$0.00	\$386,720.05	\$0.00	\$0.00	\$386,720.05	\$386,720.05	\$0.00
6140	División de terrenos y construcción de obras de urbanización	\$0.00	\$386,720.05	\$386,720.05	\$386,720.05	\$0.00	\$386,720.05	\$0.00	\$0.00	\$386,720.05	\$386,720.05	\$0.00
6142	Construcción y/o rehabilitación de Infraestructura	\$0.00	\$386,720.05	\$386,720.05	\$386,720.05	\$0.00	\$386,720.05	\$0.00	\$0.00	\$386,720.05	\$386,720.05	\$0.00
REHABILITACION DE LINEA DE AGUA												
6000	INVERSIÓN PÚBLICA	\$0.00	\$386,720.05	\$386,720.05	\$386,720.05	\$0.00	\$386,720.05	\$0.00	\$0.00	\$386,720.05	\$386,720.05	\$0.00
3025 REHABILITACION DE LINEA DE AGUA POTABLE EN VARIAS CALLES EN LA LOCALIDAD DE LOS PATOS CALVILLO AGS.												
6000	INVERSIÓN PÚBLICA	\$0.00	\$120,894.45	\$120,894.45	\$120,894.45	\$0.00	\$120,894.45	\$0.00	\$0.00	\$120,894.45	\$120,894.45	\$0.00
6100	OBRA PÚBLICA EN BIENES DE DOMINIO PÚBLICO	\$0.00	\$120,894.45	\$120,894.45	\$120,894.45	\$0.00	\$120,894.45	\$0.00	\$0.00	\$120,894.45	\$120,894.45	\$0.00
6140	División de terrenos y construcción de obras de urbanización	\$0.00	\$120,894.45	\$120,894.45	\$120,894.45	\$0.00	\$120,894.45	\$0.00	\$0.00	\$120,894.45	\$120,894.45	\$0.00
6141	DIVISIÓN DE TERRENOS Y CONSTRUCCIÓN DE OBR	\$0.00	\$120,894.45	\$120,894.45	\$120,894.45	\$0.00	\$120,894.45	\$0.00	\$0.00	\$120,894.45	\$120,894.45	\$0.00
3026 CONSTRUCCION DE RED DE ALCANTARILLADO CALLE 5 DE MAYO, LOS ARCOS												
6000	INVERSIÓN PÚBLICA	\$0.00	\$120,894.45	\$120,894.45	\$120,894.45	\$0.00	\$120,894.45	\$0.00	\$0.00	\$120,894.45	\$120,894.45	\$0.00
6100	OBRA PÚBLICA EN BIENES DE DOMINIO PÚBLICO	\$0.00	\$120,894.45	\$120,894.45	\$120,894.45	\$0.00	\$120,894.45	\$0.00	\$0.00	\$120,894.45	\$120,894.45	\$0.00
6140	División de terrenos y construcción de obras de urbanización	\$0.00	\$120,894.45	\$120,894.45	\$120,894.45	\$0.00	\$120,894.45	\$0.00	\$0.00	\$120,894.45	\$120,894.45	\$0.00
6141	DIVISIÓN DE TERRENOS Y CONSTRUCCIÓN DE OBR	\$0.00	\$120,894.45	\$120,894.45	\$120,894.45	\$0.00	\$120,894.45	\$0.00	\$0.00	\$120,894.45	\$120,894.45	\$0.00



Usr: 0765
Rep: rptEstadoPresupuestoEgresos_PY

MUNICIPIO DE CALVILLO
ESTADO DE AGUASCALIENTES

Estado del Ejercicio del Presupuesto de Egresos por Proyecto / Proceso Al 31/dic./2024

Fecha y hora de Impresión | 31/ene./2025
12:33 p. m.

Objeto	Unidad Administrativa del Gasto	Aprobado	Ampliaciones / (Reducciones)	Presupuesto Vigente	Comprometido	Presupuesto Disponible para Comprometer	Devengado	Comprometido o No Devengado	Presupuesto Sin Devengar	Ejercido	Pagado	Cuentas por Pagar Deuda
CONSTRUCCION DE RED DE ALCANTARILLO												
	3027 CONSTRUCCION DE GUARNICIONES Y BANQUETAS CALLE 5 DE MAYO OJOCALIENTE	\$0.00	\$120,894.45	\$120,894.45	\$120,894.45	\$0.00	\$120,894.45	\$0.00	\$0.00	\$120,894.45	\$120,894.45	\$0.00
6000	INVERSIÓN PÚBLICA	\$0.00	\$205,107.99	\$205,107.99	\$205,107.99	\$0.00	\$205,107.99	\$0.00	\$0.00	\$205,107.99	\$205,107.99	\$0.00
6100	OBRA PÚBLICA EN BIENES DE DOMINIO PÚBLICO	\$0.00	\$205,107.99	\$205,107.99	\$205,107.99	\$0.00	\$205,107.99	\$0.00	\$0.00	\$205,107.99	\$205,107.99	\$0.00
6140	División de terrenos y construcción de obras de urbanizar	\$0.00	\$205,107.99	\$205,107.99	\$205,107.99	\$0.00	\$205,107.99	\$0.00	\$0.00	\$205,107.99	\$205,107.99	\$0.00
6141	DIVISIÓN DE TERRENOS Y CONSTRUCCIÓN DE OBR	\$0.00	\$205,107.99	\$205,107.99	\$205,107.99	\$0.00	\$205,107.99	\$0.00	\$0.00	\$205,107.99	\$205,107.99	\$0.00
CONSTRUCCION DE GUARNICIONES												
	3028 CONSTRUCCION DE PAVIMENTO DE CONCRETO CALLE 5 DE MAYO, LOS ARCOS	\$0.00	\$847,007.35	\$847,007.35	\$847,007.35	\$0.00	\$847,007.35	\$0.00	\$0.00	\$847,007.35	\$847,007.35	\$0.00
6000	INVERSIÓN PÚBLICA	\$0.00	\$847,007.35	\$847,007.35	\$847,007.35	\$0.00	\$847,007.35	\$0.00	\$0.00	\$847,007.35	\$847,007.35	\$0.00
6100	OBRA PÚBLICA EN BIENES DE DOMINIO PÚBLICO	\$0.00	\$847,007.35	\$847,007.35	\$847,007.35	\$0.00	\$847,007.35	\$0.00	\$0.00	\$847,007.35	\$847,007.35	\$0.00
6140	División de terrenos y construcción de obras de urbanizar	\$0.00	\$847,007.35	\$847,007.35	\$847,007.35	\$0.00	\$847,007.35	\$0.00	\$0.00	\$847,007.35	\$847,007.35	\$0.00
6141	DIVISIÓN DE TERRENOS Y CONSTRUCCIÓN DE OBR	\$0.00	\$847,007.35	\$847,007.35	\$847,007.35	\$0.00	\$847,007.35	\$0.00	\$0.00	\$847,007.35	\$847,007.35	\$0.00
CONSTRUCCION DE PAVIMENTO DE T												
	3029 CONSTRUCCION DE CENTRO DE DESARROLLO COMUNITARIO FRACCIONAMIENTO SAN RAFAEL CALVILLO	\$0.00	\$1,677,594.37	\$1,677,594.37	\$1,677,594.37	\$0.00	\$1,677,594.37	\$0.00	\$0.00	\$1,677,594.37	\$1,677,594.37	\$0.00
6000	INVERSIÓN PÚBLICA	\$0.00	\$1,677,594.37	\$1,677,594.37	\$1,677,594.37	\$0.00	\$1,677,594.37	\$0.00	\$0.00	\$1,677,594.37	\$1,677,594.37	\$0.00
6200	OBRA PÚBLICA EN BIENES PROPIOS	\$0.00	\$1,677,594.37	\$1,677,594.37	\$1,677,594.37	\$0.00	\$1,677,594.37	\$0.00	\$0.00	\$1,677,594.37	\$1,677,594.37	\$0.00
6220	Edificación no habitacional	\$0.00	\$1,677,594.37	\$1,677,594.37	\$1,677,594.37	\$0.00	\$1,677,594.37	\$0.00	\$0.00	\$1,677,594.37	\$1,677,594.37	\$0.00
6226	Construcción y/o rehabilitación de Infraestructura social	\$0.00	\$1,677,594.37	\$1,677,594.37	\$1,677,594.37	\$0.00	\$1,677,594.37	\$0.00	\$0.00	\$1,677,594.37	\$1,677,594.37	\$0.00
CONSTRUCCION DE CENTRO DE DES												
	3030 REHABILITACION DE RED DE ALCANTARILLADO CALLE IGUALDAD FRACCIONAMIENTO SOLIDARIDAD	\$0.00	\$371,126.88	\$371,126.88	\$371,126.88	\$0.00	\$371,126.88	\$0.00	\$0.00	\$371,126.88	\$371,126.88	\$0.00
6000	INVERSIÓN PÚBLICA	\$0.00	\$371,126.88	\$371,126.88	\$371,126.88	\$0.00	\$371,126.88	\$0.00	\$0.00	\$371,126.88	\$371,126.88	\$0.00
6100	OBRA PÚBLICA EN BIENES DE DOMINIO PÚBLICO	\$0.00	\$371,126.88	\$371,126.88	\$371,126.88	\$0.00	\$371,126.88	\$0.00	\$0.00	\$371,126.88	\$371,126.88	\$0.00
6140	División de terrenos y construcción de obras de urbanizar	\$0.00	\$371,126.88	\$371,126.88	\$371,126.88	\$0.00	\$371,126.88	\$0.00	\$0.00	\$371,126.88	\$371,126.88	\$0.00
6142	Construcción y/o rehabilitación de Infraestructura	\$0.00	\$371,126.88	\$371,126.88	\$371,126.88	\$0.00	\$371,126.88	\$0.00	\$0.00	\$371,126.88	\$371,126.88	\$0.00
REHABILITACION DE RED DE ALCAN												
	3031 CONSTRUCCION DE EMPEDRADO EMBOQUILLADO EN PROL. CUAUHEMOC, ARROYO DE OJOCALIENTE CALVILLO AGS	\$0.00	\$371,126.88	\$371,126.88	\$371,126.88	\$0.00	\$371,126.88	\$0.00	\$0.00	\$371,126.88	\$371,126.88	\$0.00



Usr: 0765
Rep: rptEstadoPresupuestoEgresos_PY

MUNICIPIO DE CALVILLO
ESTADO DE AGUASCALIENTES
Estado del Ejercicio del Presupuesto de Egresos por Proyecto / Proceso Al 31/dic./2024

Fecha y | 31/ene/2025
hora de Impresión | 12:33 p. m.

Unidad Administrativa Objeto del Gasto	Aprobado	Ampliaciones / (Reducciones)	Presupuesto Vigente	Comprometido	Presupuesto Disponible para Comprometer	Devengado	Comprometid o No Devengado	Presupuesto Sin Devengar	Ejercido	Pagado	Cuentas por Pagar Deuda
6000 INVERSIÓN PÚBLICA	\$0.00	\$617,927.82	\$617,927.82	\$617,927.82	\$0.00	\$617,927.82	\$0.00	\$0.00	\$617,927.82	\$617,927.82	\$0.00
6100 OBRA PÚBLICA EN BIENES DE DOMINIO PÚBLICO	\$0.00	\$617,927.82	\$617,927.82	\$617,927.82	\$0.00	\$617,927.82	\$0.00	\$0.00	\$617,927.82	\$617,927.82	\$0.00
6140 División de terrenos y construcción de obras de urbanizar	\$0.00	\$617,927.82	\$617,927.82	\$617,927.82	\$0.00	\$617,927.82	\$0.00	\$0.00	\$617,927.82	\$617,927.82	\$0.00
6141 DIVISIÓN DE TERRENOS Y CONSTRUCCIÓN DE OBR	\$0.00	\$617,927.82	\$617,927.82	\$617,927.82	\$0.00	\$617,927.82	\$0.00	\$0.00	\$617,927.82	\$617,927.82	\$0.00
CONSTRUCCION DE EMPEDRADO EN	\$0.00	\$617,927.82	\$617,927.82	\$617,927.82	\$0.00	\$617,927.82	\$0.00	\$0.00	\$617,927.82	\$617,927.82	\$0.00
3900 PROGRAMA DE DESARROLLO INSTITUCIONAL, MUNICIPIO DE CALVILLO.											
6000 INVERSIÓN PÚBLICA	\$0.00	\$645,143.18	\$645,143.18	\$645,143.18	\$0.00	\$645,143.18	\$0.00	\$0.00	\$645,143.18	\$645,143.18	\$0.00
6200 OBRA PÚBLICA EN BIENES PROPIOS	\$0.00	\$645,143.18	\$645,143.18	\$645,143.18	\$0.00	\$645,143.18	\$0.00	\$0.00	\$645,143.18	\$645,143.18	\$0.00
6220 Edificación no habitacional	\$0.00	\$645,143.18	\$645,143.18	\$645,143.18	\$0.00	\$645,143.18	\$0.00	\$0.00	\$645,143.18	\$645,143.18	\$0.00
6228 Construcción y/o rehabilitación de edificios públicos	\$0.00	\$645,143.18	\$645,143.18	\$645,143.18	\$0.00	\$645,143.18	\$0.00	\$0.00	\$645,143.18	\$645,143.18	\$0.00
PROGRAMA DE DESARROLLO INSTI	\$0.00	\$645,143.18	\$645,143.18	\$645,143.18	\$0.00	\$645,143.18	\$0.00	\$0.00	\$645,143.18	\$645,143.18	\$0.00
Total Final	\$33,016,308.80	\$3,246,390.31	\$37,163,899.11	\$37,163,899.11	\$0.00	\$37,163,899.11	\$0.00	\$0.00	\$37,163,899.11	\$37,163,899.11	\$0.00

C. DANIEL ROMO URRUTIA
PRESIDENTE MUNICIPAL

C. ZENaida MUÑOZ MEDINA
SINDICA MUNICIPAL Y PRESIDENTA DE LA COMISION DE
ADMINISTRACION Y HACIENDA PUBLICA

C.P. NOEL ANTELMO RUIZ CARRILLO
SECRETARIO DE FINANZAS Y ADMINISTRACIÓN



Municipio de Calvillo

MUNICIPIO DE CALVILLO

CUENTA PÚBLICA

ANUAL 2024

INFORMACIÓN

COMPLEMENTARIA


1. Relación de bienes muebles e inmuebles
2. Relación de cuentas bancarias.
3. Relación de esquemas bursátiles y de coberturas financieras

MUNICIPIO DE CALVILO
BIENES MUEBLES E INMUEBLES
EJERCICIO 2024




Municipio de Calvillo

RELACION DE BIENES INMUEBLES

 https://www.calvillo.gob.mx/Filetransparencia/Fianzas/2024/4/doc/Bienes_Inmuebles_31_Diciembre_2024.pdf

RELACION DE BIENES MUEBLES

 https://www.calvillo.gob.mx/Filetransparencia/Fianzas/2024/4/doc/Bienes_Inmuebles_31_Diciembre_2024.pdf

MUNICIPIO DE CALVILLO

Relación de cuentas bancarias productivas específicas

EJERCICIO 2024

Fondo, Programa o Convenio	Datos de la Cuenta Bancaria	
	Institución Bancaria	Número de Cuenta
FORTAMUN-DF 2024	BANORTE	1250233707
FISM-DF 2024	BANORTE	1250234526

MUNICIPIO DE CALVILO

RELACIÓN DE ESQUEMAS BURSÁTILES Y DE COBERTURAS
FINANCIERAS DEL MUNICIPIO.



Municipio de Calvillo

ANUAL 2024.


En cumplimiento a lo dispuesto por el artículo 46 último párrafo de la Ley General de Contabilidad Gubernamental, en relación con los esquemas bursátiles y de coberturas financieras.

Este ente público informa que actualmente no cuenta con esquemas bursátiles y de coberturas financieras al anual 2024.

“Bajo protesta de decir verdad declaramos que la relación de esquemas bursátiles y de coberturas financieras son razonablemente correctos y responsabilidad del emisor.”


C. DANIEL ROMO URRUTIA
PRESIDENTE MUNICIPAL


C.P. NOEL ANTELMO RUIZ CARRILLO
SECRETARIO DE FINANZAS Y ADMINISTRACION


C. ZENAIDA MUÑOZ MEDINA
SÍNDICA MUNICIPAL Y PRESIDENTA DE LA COMISION
DE ADMINISTRACION Y HACIENDA PÚBLICA.



Municipio de Calvillo

MUNICIPIO DE CALVILLO

DISCIPLINA FINANCIERA

ANUAL 2024



Municipio de Calvillo

MUNICIPIO DE CALVILLO

DISCIPLINA FINANCIERA

ANUAL 2024

- 1. Estado de situación financiera detallado**
- 2. Informe analítico de la deuda y otros pasivos**
- 3. Informe analítico de obligaciones diferentes de financiamiento**
- 4. Balance presupuestario**
- 5. Estado analítico de ingresos detallado**
- 6^a. Clasificación por objeto del gasto**
- 6b. Clasificación administrativa por dependencia**
- 6c. Clasificación funcional (finalidad y función)**
- 6d. Clasificación de servicios personales por categoría**



Municipio de Calvillo

MUNICIPIO DE CALVILLO

DISCIPLINA FINANCIERA

ANUAL 2024

Guía de cumplimiento de la ley de disciplina financiera de las entidades federativas y municipios.

MUNICIPIO DE GALVILLO (a)
Estado de Situación Financiera Detallado - LDF
Al 31 de diciembre de 2023 y al 31 de diciembre de 2024 (b)
(PESOS)

Concepto (c)	2024 (d)	31 de diciembre de 2023 (e)	Concepto (c)	2024 (d)	31 de diciembre de 2023 (e)
ACTIVO			PASIVO		
Activo Circulante			Activo Circulante		
a. Efectivo y Equivalentes (a=a1+a2+a3+a4+a5+a6+a7)	4,686,819	8,712,013	a. Cuentas por Pagar a Corto Plazo (a=a1+a2+a3+a4+a5+a6+a7+a8+a9)	5,316,461	9,577,034
a1) Efectivo	0	0	a1) Servicios Personales por Pagar a Corto Plazo	260,670	115,372
a2) Bancos/Tesorería	2,468,370	8,712,013	a2) Proveedores por Pagar a Corto Plazo	241,772	5,298,571
a3) Bancos/Dependencias y Otros	0	0	a3) Contratistas por Obras Públicas por Pagar a Corto Plazo	0	284,075
a4) Inversiones Temporales (Hasta 3 meses)	0	0	a4) Participaciones y Aportaciones por Pagar a Corto Plazo	0	0
a5) Fondos con Afectación Específica	2,218,445	0	a5) Transferencias Otorgadas por Pagar a Corto Plazo	0	345,400
a6) Depósitos de Fondos de Terceros en Garantía y/o Administración	0	0	a6) Intereses, Comisiones y Otros Gastos de la Deuda Pública por Pagar a Corto Plazo	0	0
a7) Otros Efectivos y Equivalentes	0	0	a7) Retenciones y Contribuciones por Pagar a Corto Plazo	4,794,014	3,533,616
b. Derechos a Recibir Efectivo o Equivalentes (b=b1+b2+b3+b4+b5+b6+b7)	2,331,009	2,426,449	a8) Devoluciones de la Ley de Ingresos por Pagar a Corto Plazo	0	0
b1) Inversiones Financieras de Corto Plazo	0	0	a9) Otras Cuentas por Pagar a Corto Plazo	0	0
b2) Cuentas por Cobrar a Corto Plazo	0	0	b. Documentos por Pagar a Corto Plazo (b=b1+b2+b3)	0	198,906
b3) Deudores Diversos por Cobrar a Corto Plazo	710,982	806,976	b1) Documentos Comerciales por Pagar a Corto Plazo	0	198,906
b4) Ingresos por Recuperar a Corto Plazo	1,619,473	1,619,473	b2) Documentos con Contratistas por Obras Públicas por Pagar a Corto Plazo	0	0
b5) Deudores por Anticipos de la Tesorería a Corto Plazo	0	0	b3) Otros Documentos por Pagar a Corto Plazo	0	0
b6) Préstamos Otorgados a Corto Plazo	0	0	c. Porción a Corto Plazo de la Deuda Pública a Largo Plazo (c=c1+c2)	0	0
b7) Otros Derechos a Recibir Efectivo o Equivalentes a Corto Plazo	554	0	c1) Porción a Corto Plazo de la Deuda Pública	0	0
c. Derechos a Recibir Bienes o Servicios (c=c1+c2+c3+c4+c5)	995,893	38,164	c2) Porción a Corto Plazo de Arrendamiento Financiero	0	0
c1) Anticipo a Proveedores por Adquisición de Bienes y Prestación de Servicios a Corto Plazo	995,893	38,164	d. Títulos y Valores a Corto Plazo	0	0
c2) Anticipo a Proveedores por Adquisición de Bienes Inmuebles y Muebles a Corto Plazo	0	0	e. Pasivos Diferidos a Corto Plazo (e=e1+e2+e3)	0	0
c3) Anticipo a Proveedores por Adquisición de Bienes Intangibles a Corto Plazo	0	0	e1) Ingresos Cobrados por Adelantado a Corto Plazo	0	0
c4) Anticipo a Contratistas por Obras Públicas a Corto Plazo	0	0	e2) Intereses Cobrados por Adelantado a Corto Plazo	0	0
c5) Otros Derechos a Recibir Bienes o Servicios a Corto Plazo	0	0	e3) Otros Pasivos Diferidos a Corto Plazo	0	0
d. Inventarios (d=d1+d2+d3+d4+d5)	0	0	f. Fondos y Bienes de Terceros en Garantía y/o Administración a Corto Plazo (f=f1+f2+f3+f4+f5+f6)	0	0
d1) Inventario de Mercancías para Venta	0	0	f1) Fondos en Garantía a Corto Plazo	0	0
d2) Inventario de Mercancías Terminadas	0	0	f2) Fondos en Administración a Corto Plazo	0	0
d3) Inventario de Mercancías en Proceso de Elaboración	0	0	f3) Fondos Contingentes a Corto Plazo	0	0
d4) Inventario de Materias Primas, Materiales y Suministros para Producción	0	0	f4) Fondos de Fideicomisos, Mandatos y Contratos Análogos a Corto Plazo	0	0
d5) Bienes en Tránsito	0	0	f5) Otros Fondos de Terceros en Garantía y/o Administración a Corto Plazo	0	0
e. Almacenes	0	0	f6) Valores y Bienes en Garantía a Corto Plazo	0	0
f. Estimación por Pérdida o Deterioro de Activos Circulantes (f=f1+f2)	0	0	g. Provisiones a Corto Plazo (g=g1+g2+g3)	0	0
f1) Estimaciones para Cuentas Incobrables por Derechos a Recibir Efectivo o Equivalentes	0	0	g1) Provisión para Demandas y Juicios a Corto Plazo	0	0
f2) Estimación por Deterioro de Inventarios	0	0	g2) Provisión para Contingencias a Corto Plazo	0	0
g. Otros Activos Circulantes (g=g1+g2+g3+g4)	0	0	g3) Otras Provisiones a Corto Plazo	0	0
g1) Valores en Garantía	0	0	h. Otros Pasivos a Corto Plazo (h=h1+h2+h3)	830,320	239,051
g2) Bienes en Garantía (excluye depósitos de fondos)	0	0	h1) Ingresos por Clasificar	9,671	0
g3) Bienes Derivados de Embargos, Decomisos, Aseguramientos y Dación en Pago	0	0	h2) Recaudación por Participar	0	0
g4) Adquisición con Fondos de Terceros	0	0	h3) Otros Pasivos Circulantes	820,650	239,051
IA. Total de Activos Circulantes (IA = a + b + c + d + e + f + g)	8,013,721	11,176,625	IA. Total de Pasivos Circulantes (IA = a + b + c + d + e + f + g + h)	6,146,782	10,014,891
Activo No Circulante			Pasivo No Circulante		
a. Inversiones Financieras a Largo Plazo	0	0	a. Cuentas por Pagar a Largo Plazo	0	0
b. Derechos a Recibir Efectivo o Equivalentes a Largo Plazo	136,833	136,833	b. Documentos por Pagar a Largo Plazo	0	0
c. Bienes Inmuebles, Infraestructura y Construcciones en Proceso	139,742,066	138,036,241	c. Deuda Pública a Largo Plazo	3,846,355	20,792,625
d. Bienes Muebles	37,143,273	35,429,373	d. Pasivos Diferidos a Largo Plazo	0	0
e. Activos Intangibles	1,420,397	1,420,397	e. Fondos y Bienes de Terceros en Garantía y/o Administración a Largo Plazo	0	0
f. Depreciación, Deterioro y Amortización Acumulada de Bienes	-25,964,757	-27,632,376	f. Provisiones a Largo Plazo	0	0
g. Activos Diferidos	25,718	25,718	IIA. Total de Pasivos No Circulantes (IIA = a + b + c + d + e + f)	3,846,355	20,792,625
h. Estimación por Pérdida o Deterioro de Activos no Circulantes	0	0	II. Total del Pasivo (II = IIA + IIB)	9,993,137	30,807,516
i. Otros Activos no Circulantes	0	0	III. Total del Pasivo (II = IIA + IIB)	9,993,137	30,807,516
IB. Total de Activos No Circulantes (IB = a + b + c + d + e + f + g + h + i)	152,503,530	152,416,186	HACIENDA PÚBLICA/PATRIMONIO		
I. Total del Activo (I = IA + IB)	160,517,251	163,592,811	IIIA. Hacienda Pública/Patrimonio Contribuido (IIIA = a + b + c)	21,198,835	21,198,835
			a. Aportaciones	21,198,835	21,198,835
			b. Donaciones de Capital	0	0
			c. Actualización de la Hacienda Pública/Patrimonio	0	0
			IIIB. Hacienda Pública/Patrimonio Generado (IIIB = a + b + c + d + e)	129,325,279	111,586,361
			a. Resultados del Ejercicio (Ahorro/ Desahorro)	16,035,536	0
			b. Resultados de Ejercicios Anteriores	140,536,159	142,153,567
			c. Revalúos	0	0
			d. Reservas	1,617,409	0
			e. Rectificaciones de Resultados de Ejercicios Anteriores	-28,913,624	-30,567,207
			IIIC. Exceso o Insuficiencia en la Actualización de la Hacienda Pública/Patrimonio (IIIC = a + b)	0	0
			a. Resultado por Posición Monetaria	0	0
			b. Resultado por Tenencia de Activos no Monetarios	0	0
			III. Total Hacienda Pública/Patrimonio (III = IIIA + IIIB + IIIC)	150,524,114	132,785,195
			IV. Total del Pasivo y Hacienda Pública/Patrimonio (IV = II + III)	160,517,251	163,592,811

MUNICIPIO DE GALVILLO (a)

Informe Analtico de la Deuda Pública y Otros Pasivos - LDF

Del 1 de Enero al 31 de Diciembre de 2024 (b)

(PESOS)

Denominación de la Deuda Pública y Otros Pasivos (c)	Saldo al 31 de diciembre de 2023 (d)	Disposiciones del Periodo (e)	Amortizaciones del Periodo (f)	Revaluaciones, Reclasificaciones y Otros Ajustes (g)	Saldo Final del Periodo (h) h=d+e-f+g	Pago de Intereses del Periodo (i)	Pago de Comisiones y demás costos asociados durante el Periodo (j)
1. Deuda Pública (1=A+B)	20,792,625	16,946,276	33,892,545	0	3,846,355	1,654,301	0
A. Corto Plazo (A=a1+a2+a3)	0	16,946,276	16,946,276	0	0	1,654,301	0
a1) Instituciones de Crédito	0	16,946,276	16,946,276	0	0	1,654,301	0
a2) Títulos y Valores	0	0	0	0	0	0	0
a3) Arrendamientos Financieros	0	0	0	0	0	0	0
B. Largo Plazo (B=b1+b2+b3)	20,792,625	0	16,946,269	0	3,846,355	0	0
b1) Instituciones de Crédito	20,792,625	0	16,946,269	0	3,846,355	0	0
b2) Títulos y Valores	0	0	0	0	0	0	0
b3) Arrendamientos Financieros	0	0	0	0	0	0	0
2. Otros Pasivos	10,014,991	0	0	0	6,146,782	0	0
3. Total de la Deuda Pública y Otros Pasivos	30,807,616	16,946,276	33,892,545	0	9,993,137	1,654,301	0
4. Deuda Contingente 1 (Informativo)	0	0	0	0	0	0	0
A. Deuda Contingente 1	0	0	0	0	0	0	0
B. Deuda Contingente 2	0	0	0	0	0	0	0
C. Deuda Contingente XX	0	0	0	0	0	0	0
5. Valor de Instrumentos Bono Cupón Cero 2 (Informativo)	0	0	0	0	0	0	0
A. Instrumento Bono Cupón Cero 1	0	0	0	0	0	0	0
B. Instrumento Bono Cupón Cero 2	0	0	0	0	0	0	0
C. Instrumento Bono Cupón Cero XX	0	0	0	0	0	0	0

1. Se refiere a cualquier financiamiento en fuente o garantía de pago definida, que sea asumida de manera solidaria o subsidiaria por las Entidades Federativas con sus Municipios, organismos descentralizados y empresas de participación estatal mayoritaria y fideicomisos, locales o municipales, y por los Municipios con sus respectivos organismos descentralizados y empresas de participación municipal mayoritaria.

2. Se refiere al valor del Bono Cupón Cero que respalda el pago de los créditos asociados al mismo (Activo)

Obligaciones a Corto Plazo (k)	Monto Contratado (l)	Plazo Pactado (m)	Tasa de Interés (n)	Comisiones y Costos Relacionados (o)	Tasa Efectiva (p)
6. Obligaciones a Corto Plazo (Informativo)	0	0	0	0	0
A. Crédito 1					
B. Crédito 2					
C. Crédito XX					

MUNICIPIO DE CALVILLO (a)
 Balance Presupuestario - LDF
 Del 1 de Enero al 31 de Diciembre de 2024 (b)
 (PESOS)

Concepto (c)	Estimado/ Aprobado (d)	Devengado	Recaudado/ Pagado
A. Ingresos Totales (A = A1+A2+A3)	316,749,909	335,548,953	335,548,953
A1. Ingresos de Libre Disposición	234,887,179	246,345,430	246,345,430
A2. Transferencias Federales Etiquetadas	98,809,000	106,149,799	106,149,799
A3. Financiamiento Neto	-16,946,269	-16,946,276	-16,946,276
B. Egresos Presupuestarios¹ (B = B1+B2)	316,749,909	336,484,030	335,961,930
B1. Gasto No Etiquetado (sin incluir Amortización de la Deuda Pública)	229,050,986	241,434,950	241,434,950
B2. Gasto Etiquetado (sin incluir Amortización de la Deuda Pública)	87,698,923	95,049,081	94,526,980
C. Remanentes del Ejercicio Anterior (C = C1 + C2)	256,696	1,775,506	1,775,506
C1. Remanentes de Ingresos de Libre Disposición aplicados en el periodo	256,696	1,775,506	1,775,506
C2. Remanentes de Transferencias Federales Etiquetadas aplicados en el periodo			
I. Balance Presupuestario (I = A - B + C)	256,696	840,429	1,362,529
II. Balance Presupuestario sin Financiamiento Neto (II = I - A3)	17,202,966	17,786,705	18,308,805
III. Balance Presupuestario sin Financiamiento Neto y sin Remanentes del Ejercicio Anterior (III= II - C)	16,946,269	16,011,199	16,533,299

Concepto	Aprobado	Devengado	Pagado
E. Intereses, Comisiones y Gastos de la Deuda (E = E1+E2)	1,419,988	1,654,301	1,654,301
E1. Intereses, Comisiones y Gastos de la Deuda con Gasto No Etiquetado	644,149	881,961	881,961
E2. Intereses, Comisiones y Gastos de la Deuda con Gasto Etiquetado	775,839	772,340	772,340
IV. Balance Primario (IV = III + E)	18,366,257	17,665,500	18,187,600

Concepto	Estimado/ Aprobado	Devengado	Recaudado/ Pagado
F. Financiamiento (F = F1 + F2)	0	0	0
F1. Financiamiento con Fuente de Pago de Ingresos de Libre Disposición	0	0	0
F2. Financiamiento con Fuente de Pago de Transferencias Federales Etiquetadas			
G. Amortización de la Deuda (G = G1 + G2)	16,946,269	16,946,276	16,946,276
G1. Amortización de la Deuda Pública con Gasto No Etiquetado	5,836,192	5,836,192	5,836,192
G2. Amortización de la Deuda Pública con Gasto Etiquetado	11,110,077	11,110,084	11,110,084
A3. Financiamiento Neto (A3 = F - G)	-16,946,269	-16,946,276	-16,946,276

Concepto	Estimado/ Aprobado	Devengado	Recaudado/ Pagado
A1. Ingresos de Libre Disposición	234,887,179	246,345,430	246,345,430
A3.1 Financiamiento Neto con Fuente de Pago de Ingresos de Libre Disposición (A3.1 = F1 - G1)	-5,836,192	-5,836,192	-5,836,192
F1. Financiamiento con Fuente de Pago de Ingresos de Libre Disposición	0	0	0
G1. Amortización de la Deuda Pública con Gasto No Etiquetado	5,836,192	5,836,192	5,836,192
B1. Gasto No Etiquetado (sin incluir Amortización de la Deuda Pública)	229,050,986	241,434,950	241,434,950
C1. Remanentes de Ingresos de Libre Disposición aplicados en el periodo		1,775,506	1,775,506
V. Balance Presupuestario de Recursos Disponibles (V = A1 + A3.1 - B1 + C1)	0	849,794	849,794
VI. Balance Presupuestario de Recursos Disponibles sin Financiamiento Neto (VI = V - A3.1)	5,836,192	6,685,986	6,685,986

Concepto	Estimado/Aprobado	Devengado	Recaudado/Pagado
A2. Transferencias Federales Etiquetadas	98,809,000	106,149,799	106,149,799
A3.2 Financiamiento Neto con Fuente de Pago de Transferencias Federales Etiquetadas (A3.2 = F2 - G2)	-11,110,077	-11,110,084	-11,110,084
F2. Financiamiento con Fuente de Pago de Transferencias Federales Etiquetadas	0	0	0
G2. Amortización de la Deuda Pública con Gasto Etiquetado	11,110,077	11,110,084	11,110,084
B2. Gasto Etiquetado (sin incluir Amortización de la Deuda Pública)	87,698,923	95,049,081	94,526,980
C2. Remanentes de Transferencias Federales Etiquetadas aplicados en el periodo		0	0
VII. Balance Presupuestario de Recursos Etiquetados (VII = A2 + A3.2 - B2 + C2)	0	-9,365	512,735
VIII. Balance Presupuestario de Recursos Etiquetados sin Financiamiento Neto (VIII = VII - A3.2)	11,110,077	11,100,718	11,622,819

MUNICIPIO DE CALVILLO (a)
 Estado Analítico de Ingresos Detallado - LDF
 Del 1 de Enero al 31 de Diciembre de 2024 (b)
 (PESOS)

Concepto (c)	Ingreso					Diferencia (e)
	Estimado (d)	Ampliaciones/ (Reducciones)	Modificado	Devengado	Recaudado	
Ingresos de Libre Disposición						
A. Impuestos	27,203,732	4,500,751	31,704,483	31,704,483	31,704,483	4,500,751
B. Cuotas y Aportaciones de Seguridad Social			0	0	0	0
C. Contribuciones de Mejoras			0	0	0	0
D. Derechos	30,951,789	-573,484	30,378,305	30,378,305	30,378,305	-573,484
E. Productos	1,421,239	-362,973	1,058,267	1,058,267	1,058,267	-362,973
F. Aprovechamientos	2,253,728	-671,954	1,581,774	1,581,774	1,581,774	-671,954
G. Ingresos por Ventas de Bienes y Prestación Servicios			0	0	0	0
H. Participaciones (H=h1+h2+h3+h4+h5+h6+h7+h8+h9+h10+h11)	166,737,000	-2,334,352	164,402,648	164,402,648	164,402,648	-2,334,352
h1) Fondo General de Participaciones	101,937,000	2,888,814	104,825,814	104,825,814	104,825,814	2,888,814
h2) Fondo de Fomento Municipal	32,009,000	4,021,188	36,030,188	36,030,188	36,030,188	4,021,188
h3) Fondo de Fiscalización y Recaudación	5,902,000	2,492,939	8,394,939	8,394,939	8,394,939	2,492,939
h4) Fondo de Compensación	16,000	356	16,356	16,356	16,356	356
h5) Fondo de Extracción de Hidrocarburos			0	0	0	0
h6) Impuesto Especial Sobre Producción y Servicios	9,712,000	-8,235,359	1,476,641	1,476,641	1,476,641	-8,235,359
h7) 0.136% de la Recaudación Federal Participable			0	0	0	0
h8) 3.17% Sobre Extracción de Petróleo			0	0	0	0
h9) Gasolinas y Diésel	2,850,000	-542,429	2,307,571	2,307,571	2,307,571	-542,429
h10) Fondo del Impuesto Sobre la Renta	14,311,000	-2,959,861	11,351,139	11,351,139	11,351,139	-2,959,861
h11) Fondo de Estabilización de los Ingresos de las Entidades Federativas			0	0	0	0
I. Incentivos Derivados de la Colaboración Fiscal (I=i1+i2+i3+i4+i5)	5,597,560	-2,153,863	3,443,697	3,443,697	3,443,697	-2,153,863
i1) Tenencia o Uso de Vehículos	560	1,095	1,655	1,655	1,655	1,095
i2) Fondo de Compensación ISAN	535,000	-218,923	316,077	316,077	316,077	-218,923
i3) Impuesto Sobre Automóviles Nuevos	4,270,000	-2,698,390	1,571,610	1,571,610	1,571,610	-2,698,390
i4) Fondo de Compensación de Repecos-Intermedios			0	0	0	0
i5) Otros Incentivos Económicos	792,000	762,355	1,554,355	1,554,355	1,554,355	762,355
J. Transferencias y Asignaciones			0	0	0	0
K. Convenios	348,000	210,000	558,000	558,000	558,000	210,000
k1) Otros Convenios y Subsidios	348,000	210,000	558,000	558,000	558,000	210,000
L. Otros Ingresos de Libre Disposición (L=l1+l2)	374,130	12,844,126	13,218,256	13,218,256	13,218,256	12,844,126
l1) Participaciones en Ingresos Locales	374,130	12,007,126	12,381,256	12,381,256	12,381,256	12,007,126
l2) Otros Ingresos de Libre Disposición	0	837,000	837,000	837,000	837,000	837,000
I. Total de Ingresos de Libre Disposición (I=A+B+C+D+E+F+G+H+I+J+K+L)	234,887,179	11,458,251	246,345,430	246,345,430	246,345,430	11,458,251
Ingresos Excedentes de Ingresos de Libre Disposición						11,458,251
Transferencias Federales Etiquetadas						
A. Aportaciones (A=a1+a2+a3+a4+a5+a6+a7+a8)	98,809,000	7,340,799	106,149,799	106,149,799	106,149,799	7,340,799
a1) Fondo de Aportaciones para la Nómina Educativa y Gasto Operativo			0	0	0	0
a2) Fondo de Aportaciones para los Servicios de Salud			0	0	0	0
a3) Fondo de Aportaciones para la Infraestructura Social	44,660,000	6,959,531	51,619,531	51,619,531	51,619,531	6,959,531
a4) Fondo de Aportaciones para el Fortalecimiento de los Municipios y de las Demarcaciones Territoriales del Distrito Federal	54,149,000	381,268	54,530,268	54,530,268	54,530,268	381,268
a5) Fondo de Aportaciones Múltiples			0	0	0	0
a6) Fondo de Aportaciones para la Educación Tecnológica y de Adultos			0	0	0	0
a7) Fondo de Aportaciones para la Seguridad Pública de los Estados y del Distrito Federal			0	0	0	0
a8) Fondo de Aportaciones para el Fortalecimiento de las Entidades Federativas			0	0	0	0
B. Convenios (B=b1+b2+b3+b4)	0	0	0	0	0	0
b1) Convenios de Protección Social en Salud			0	0	0	0
b2) Convenios de Descentralización			0	0	0	0
b3) Convenios de Reasignación			0	0	0	0
b4) Otros Convenios y Subsidios			0	0	0	0
C. Fondos Distintos de Aportaciones (C=c1+c2)	0	0	0	0	0	0
c1) Fondo para Entidades Federativas y Municipios Productores de Hidrocarburos			0	0	0	0
c2) Fondo Minero			0	0	0	0
D. Transferencias, Asignaciones, Subsidios y Subvenciones, y Pensiones y Jubilaciones			0	0	0	0

MUNICIPIO DE CALVILLO (a)
Estado Analítico del Ejercicio del Presupuesto de Egresos Detallado - LDF
Clasificación por Objeto del Gasto (Capítulo y Concepto):
Del 1 de Enero al 31 de Diciembre de 2024 (b)
(PESOS)

Concepto (c)	Egresos					Subtotal (g)
	Aprobado (d)	Ampliaciones/ (Reducciones)	Modificado	Devengado	Pagado	
I. Gasto No Etiquetado (I=A+B+C+D+E+F+G+H+I)	234,887,479	13,315,812	248,202,991	247,271,142	247,271,142	931,849
A. Servicios Personales (A=a1+a2+a3+a4+a5+a6+a7)	124,253,789	-1,598,863	122,654,926	122,654,926	122,654,926	0
a1) Remuneraciones al Personal de Carácter Permanente	71,822,457	-598,444	71,224,023	71,224,023	71,224,023	0
a2) Remuneraciones al Personal de Carácter Transitorio			0	0	0	0
a3) Remuneraciones Adicionales y Especiales	29,729,153	-1,127,580	28,601,574	28,601,574	28,601,574	0
a4) Seguridad Social	15,785,681	390,780	16,176,462	16,176,462	16,176,462	0
a5) Otras Prestaciones Sociales y Económicas	5,916,487	736,381	6,652,868	6,652,868	6,652,868	0
a6) Previsiones	1,000,000	-1,000,000	0	0	0	0
a7) Pago de Estímulos a Servidores Públicos			0	0	0	0
B. Materiales y Suministros (B=b1+b2+b3+b4+b5+b6+b7+b8+b9)	17,553,343	7,100,107	24,653,449	24,653,449	24,653,449	0
b1) Materiales de Administración, Emisión de Documentos y Artículos Oficiales	1,350,298	349,250	1,699,548	1,699,548	1,699,548	0
b2) Alimentos y Utensilios	754,970	708,218	1,463,188	1,463,188	1,463,188	0
b3) Materias Primas y Materiales de Producción y Comercialización	5,865	12,838	18,703	18,703	18,703	0
b4) Materiales y Artículos de Construcción y de Reparación	4,314,906	-483,433	3,831,473	3,831,473	3,831,473	0
b5) Productos Químicos, Farmacéuticos y de Laboratorio	47,473	51,830	99,303	99,303	99,303	0
b6) Combustibles, Lubricantes y Aditivos	8,012,887	5,201,259	13,214,146	13,214,146	13,214,146	0
b7) Vestuario, Blancos, Prendas de Protección y Artículos Deportivos	94,241	834,708	928,949	928,949	928,949	0
b8) Materiales y Suministros Para Seguridad			0	0	0	0
b9) Herramientas, Refacciones y Accesorios Menores	2,972,702	425,437	3,398,139	3,398,139	3,398,139	0
C. Servicios Generales (C=c1+c2+c3+c4+c5+c6+c7+c8+c9)	52,001,217	12,385,054	64,386,271	64,386,271	64,386,271	0
c1) Servicios Básicos	14,322,440	-1,705,075	12,617,365	12,617,365	12,617,365	0
c2) Servicios de Arrendamiento	5,010,360	3,071,267	8,081,627	8,081,627	8,081,627	0
c3) Servicios Profesionales, Científicos, Técnicos y Otros Servicios	1,144,832	11,663	1,156,495	1,156,495	1,156,495	0
c4) Servicios Financieros, Bancarios y Comerciales	983,698	-10,959	972,739	972,739	972,739	0
c5) Servicios de Instalación, Reparación, Mantenimiento y Conservación	3,349,305	-114,775	3,234,530	3,234,530	3,234,530	0
c6) Servicios de Comunicación Social y Publicidad	4,126,580	-177,007	3,949,574	3,949,574	3,949,574	0
c7) Servicios de Tránsito y Viáticos	665,172	-57,012	608,160	608,160	608,160	0
c8) Servicios Oficiales	19,732,570	10,517,483	30,250,053	30,250,053	30,250,053	0
c9) Otros Servicios Generales	2,666,259	849,469	3,515,728	3,515,728	3,515,728	0
D. Transferencias, Asignaciones, Subsidios y Otras Ayudas (D=d1+d2+d3+d4+d5+d6+d7+d8+d9)	29,116,792	-3,820,615	25,296,177	25,296,177	25,296,177	0
d1) Transferencias Internas y Asignaciones al Sector Público			0	0	0	0
d2) Transferencias al Resto del Sector Público			0	0	0	0
d3) Subsidios y Subvenciones	300,000	158,813	458,813	458,813	458,813	0
d4) Ayudas Sociales	21,648,400	-4,613,108	17,035,292	17,035,292	17,035,292	0
d5) Pensiones y Jubilaciones	7,168,392	633,681	7,802,073	7,802,073	7,802,073	0
d6) Transferencias a Fideicomisos, Mandatos y Otros Análogos			0	0	0	0
d7) Transferencias a la Seguridad Social			0	0	0	0
d8) Donativos			0	0	0	0
d9) Transferencias al Exterior			0	0	0	0
E. Bienes Muebles, Inmuebles e Intangibles (E=e1+e2+e3+e4+e5+e6+e7+e8+e9)	256,696	2,264,282	2,520,979	1,589,130	1,589,130	931,849
e1) Mobiliario y Equipo de Administración	0	90,360	90,360	90,360	90,360	0
e2) Mobiliario y Equipo Educativo y Recreativo			0	0	0	0
e3) Equipo e Instrumental Médico y de Laboratorio			0	0	0	0
e4) Vehículos y Equipo de Transporte	256,696	1,769,984	2,026,680	1,094,831	1,094,831	931,849
e5) Equipo de Defensa y Seguridad			0	0	0	0
e6) Maquinaria, Otros Equipos y Herramientas	0	403,939	403,939	403,939	403,939	0
e7) Activos Biológicos			0	0	0	0
e8) Bienes Inmuebles			0	0	0	0
e9) Activos Intangibles			0	0	0	0
F. Inversión Pública (F=f1+f2+f3)	5,225,000	-3,251,965	1,973,035	1,973,035	1,973,035	0
f1) Obra Pública en Bienes de Dominio Público	5,225,000	-4,821,885	403,115	403,115	403,115	0
f2) Obra Pública en Bienes Propios	0	1,569,920	1,569,920	1,569,920	1,569,920	0
f3) Proyectos Productivos y Acciones de Fomento			0	0	0	0
G. Inversiones Financieras y Otras Provisiones (G=g1+g2+g3+g4+g5+g6+g7)	0	0	0	0	0	0
g1) Inversiones Para el Fomento de Actividades Productivas			0	0	0	0
g2) Acciones y Participaciones de Capital			0	0	0	0
g3) Compra de Títulos y Valores			0	0	0	0
g4) Concesión de Préstamos			0	0	0	0
g5) Inversiones en Fideicomisos, Mandatos y Otros Análogos			0	0	0	0
Fideicomiso de Desastres Naturales (Informativo)			0	0	0	0
g6) Otras Inversiones Financieras			0	0	0	0
g7) Provisiones para Contingencias y Otras Erogaciones Especiales			0	0	0	0
H. Participaciones y Aportaciones (H=h1+h2+h3)	0	0	0	0	0	0
h1) Participaciones			0	0	0	0
h2) Aportaciones			0	0	0	0
h3) Convenios			0	0	0	0
I. Deuda Pública (I=i1+i2+i3+i4+i5+i6+i7)	6,480,342	237,812	6,718,154	6,718,154	6,718,154	0
i1) Amortización de la Deuda Pública	5,836,192	0	5,836,192	5,836,192	5,836,192	0
i2) Intereses de la Deuda Pública	644,149	237,812	881,961	881,961	881,961	0
i3) Comisiones de la Deuda Pública			0	0	0	0
i4) Gastos de la Deuda Pública			0	0	0	0
i5) Costo por Coberturas			0	0	0	0
i6) Apoyos Financieros			0	0	0	0
i7) Adeudos de Ejercicios Fiscales Anteriores (ADEFAS)	0	0	0	0	0	0

MUNICIPIO DE CALVILLO (a)
Estado Analítico del Ejercicio del Presupuesto de Egresos Detallado - LDF
Clasificación Administrativa
Del 1 de Enero al 31 de Diciembre de 2024 (b)
/(PESOS)/

Concepto (c)	Egresos					Subejercicio (e)
	Aprobado (d)	Ampliaciones/ (Reducciones)	Modificado	Devengado	Pagado	
I. Gasto No Etiquetado (I=A+B+C+D+E+F+G+H)	234,887,179	13,315,812	248,202,991	247,271,142	247,271,142	931,849
CABILDO	5,116,540	-203,859	4,912,681	4,912,681	4,912,681	0
SECRETARÍA DE GOBERNACION	1,431,101	354,265	1,785,366	1,785,366	1,785,366	0
REGLAMENTOS Y CONTROL SANITARIO	1,989,182	58,581	2,047,763	2,047,763	2,047,763	0
COORDINACIÓN EDUCATIVA ACCIÓN CIVICA	0	0	0	0	0	0
GESTIÓN JURÍDICA	612,056	-291,107	320,949	320,949	320,949	0
PROTECCIÓN CIVIL Y BOMBEROS	57,372	35,630	93,002	93,002	93,002	0
OFICINA DE ENLACE CON RELACIONES EXTERIORES	2,762,300	-133,404	2,628,896	2,628,896	2,628,896	0
JUECES CALIFICADORES	0	0	0	0	0	0
ARCHIVO GENERAL DE GOBIERNO	446,426	66,414	512,840	512,840	512,840	0
SECRETARÍA DE FINANZAS Y ADMINISTRACION	3,781,228	-175,164	3,606,064	3,606,064	3,606,064	0
CONTABILIDAD Y CUENTA PÚBLICA	917,645	206,878	1,124,523	1,124,523	1,124,523	0
PROGRAMACIÓN Y CONTROL PRESUPUESTAL	344,104	166,649	510,753	510,753	510,753	0
RECURSOS MATERIALES Y CONTROL PATRIMONIAL	1,277,628	143,193	1,420,821	1,420,821	1,420,821	0
RECURSOS HUMANOS	1,888,170	-30,158	1,858,012	1,858,012	1,858,012	0
EJECUCIÓN, APREMIOS E INSPECCIÓN FISCAL	953,198	-327,078	626,120	626,120	626,120	0
DEPARTAMENTO DE RECAUDACION DE LA PROPIEDAD	1,678,222	-437,961	1,240,261	1,240,261	1,240,261	0
SECRETARÍA	1,092,869	57,314	1,150,183	1,150,183	1,150,183	0
DEPARTAMENTO ADMINISTRATIVO ORGANO DE CONTROL INTERNO	0	1,731	1,731	1,731	1,731	0
DIRECCION DE INVESTIGACIÓN	187,543	-653	186,890	186,890	186,890	0
DEPARTAMENTO DE AUDITORIA DE OBRA PÚBLICA	194,574	-9,900	184,673	184,673	184,673	0
DEPARTAMENTO DE AUDITORIA FINANCIERA	242,126	-48,011	194,114	194,114	194,114	0
DEPARTAMENTO DE CALIFICACIÓN Y ASESORÍA JURIDICA	0	0	0	0	0	0
DIRECCIÓN SUBSTANCIADORA Y RESOLUTORA	124,160	879	125,039	125,039	125,039	0
DEPARTAMENTO DE PREVENCIÓN Y ATENCIÓN A ENTES FISCALIZADORES	259,901	-4,873	255,028	255,028	255,028	0
SECRETARÍA	279,094	260,582	539,676	539,676	539,676	0
SERVICIOS MEDICOS	0	0	0	0	0	0
PREVENCIÓN DEL DELITO	0	0	0	0	0	0
SECRETARIA DE TURISMO Y CULTURA	18,913,124	13,794,857	32,707,981	32,707,981	32,707,981	0
ATENCIÓN AL VISITANTE	1,254,259	24,682	1,278,941	1,278,941	1,278,941	0
PUEBLO MÁGICO	469,243	37,250	506,493	506,493	506,493	0
CULTURA	3,422,125	-528,209	2,893,916	2,893,916	2,893,916	0
PROYECTOS Y PROMOCION DE DESTINO	0	0	0	0	0	0
SECRETARÍA	19,160,450	-3,057,649	16,102,801	16,102,801	16,102,801	0
LICITACIÓN Y COSTOS	738,609	-11,873	726,736	726,736	726,736	0
PROYECTOS	551,700	92,249	643,949	643,949	643,949	0
SUPERVISIÓN DE OBRA	298,014	1,240	299,254	299,254	299,254	0
CALIDAD DE OBRA Y ADMINISTRACIÓN	352,922	-2,198	350,725	350,725	350,725	0
PARQUE DE MAQUINARIA	3,417,963	64,342	3,482,305	3,482,305	3,482,305	0
SECRETARÍA	1,202,043	1,029,296	2,231,339	1,299,490	1,299,490	931,849
LIMPIA Y ASEO PÚBLICO	22,743,017	1,508,515	24,251,532	24,251,532	24,251,532	0
ALUMBRADO PÚBLICO	10,238,388	-1,259,205	8,979,183	8,979,183	8,979,183	0
PARQUES JARDINES Y PANTEONES	5,619,811	270,139	5,889,950	5,889,950	5,889,950	0
ADMINISTRACIÓN Y MANTENIMIENTO DE EDIFICIOS	617,202	256,416	873,618	873,618	873,618	0
RASTRO	1,667,816	79,509	1,747,324	1,747,324	1,747,324	0
SECRETARÍA DE DESARROLLO ECONOMICO	2,377,248	97,903	2,475,151	2,475,151	2,475,151	0
DESARROLLO ECONÓMICO	826,712	-14,960	811,752	811,752	811,752	0
DESARROLLO RURAL	994,026	-80,675	913,351	913,351	913,351	0
FOMENTO ARTESANAL	653,343	-34,076	619,267	619,267	619,267	0
DESARROLLO AGROPECUARIO	205,721	-846	204,874	204,874	204,874	0
PROYECTOS PRODUCTIVOS Y FOMENTO ARTESANAL	0	0	0	0	0	0
UNIDAD REGIONAL CALVILLO DEL SERVICIO NACIONAL DE EMPLEO	106,340	-826	105,514	105,514	105,514	0
SECRETARÍA DE DESARROLLO SOCIAL	4,708,872	51,548	4,760,420	4,760,420	4,760,420	0
DEPTO. PROGRAMA DESARROLLO SOCIAL	5,501,305	-1,495,059	4,006,246	4,006,246	4,006,246	0
VINCULACIÓN EDUCACIÓN CIVICA	4,057,990	-85,751	3,972,239	3,972,239	3,972,239	0
PARTICIPACIÓN CIUDADANA	793,301	1,053	794,354	794,354	794,354	0
DESARROLLO HUMANO	238,977	-2,324	236,653	236,653	236,653	0
INSTANCIA MUNICIPAL DE LA JUVENTUD	217,358	5,371	222,730	222,730	222,730	0

ATENCIÓN AL MIGRANTE	0	0	0	0	0	0
COMUNICACION SOCIAL	6,933,917	-277,005	6,656,912	6,656,912	6,656,912	0
GIRAS Y EVENTOS	0	0	0	0	0	0
IMAGEN INSTITUCIONAL	0	0	0	0	0	0
SECRETARÍA DEL DIF MUNICIPAL	4,174,238	1,199,015	5,373,254	5,373,254	5,373,254	0
PROGRAMAS ALIMENTICIOS	1,100,516	12,229	1,112,745	1,112,745	1,112,745	0
REHABILITACIÓN FÍSICA Y PSICOLOGÍA	1,597,776	39,107	1,636,883	1,636,883	1,636,883	0
JURÍDICO DE LA DEFENSA DEL MENOR Y FAMILIA	430,930	-110,013	320,918	320,918	320,918	0
COORDINACIÓN INAPAM	411,941	311,871	723,812	723,812	723,812	0
CENTROS DE DESARROLLO COMUNITARIO	106,340	-51,281	55,059	55,059	55,059	0
DEPARTAMENTO DE TRABAJO SOCIAL	332,706	-5,722	326,984	326,984	326,984	0
SECRETARÍA	9,679,735	3,206,569	12,886,304	12,886,304	12,886,304	0
COORDINACIÓN DE RELACIONES PÚBLICAS	238,977	-4,024	234,953	234,953	234,953	0
GESTIÓN SOCIAL	14,463,748	-2,793,882	11,669,866	11,669,866	11,669,866	0
GIRAS Y EVENTOS	2,264,659	-405,764	1,858,896	1,858,896	1,858,896	0
NIVEL MUNICIPAL	40,225,813	1,326,671	41,552,484	41,552,484	41,552,484	0
INSTITUTO MUNICIPAL DE LA MUJER	1,539,252	506,434	2,045,686	2,045,686	2,045,686	0
RESARCITORIO	0	0	0	0	0	0
PLANEACION SECRETARIA	902,046	-118,862	783,184	783,184	783,184	0
ORDENAMIENTO TERRITORIAL	2,225,669	120,572	2,346,242	2,346,242	2,346,242	0
IMAGEN URBANA	0	0	0	0	0	0
PLANEACION INTEGRAL E INFORMACION	933,054	-65,965	867,090	867,090	867,090	0
ESTRATEGICA MUNICIPAL	238,977	-4,024	234,953	234,953	234,953	0
DEPARTAMENTO MUNICIPAL DE EVALUACION	1,272,007	-149,612	1,122,396	1,122,396	1,122,396	0
GESTION AMBIENTAL	261,941	-4,513	257,428	257,428	257,428	0
DEPARTAMENTO JURIDICO ADMINISTRATIVO	2,505,217	-255,086	2,250,132	2,250,132	2,250,132	0
COORDINACION CON AUTORIDADES AUXILIARES	5,475,605	311,869	5,787,473	5,787,473	5,787,473	0
INSTITUTO DEL DEPORTE	588,796	96,558	685,354	685,354	685,354	0
INSTITUTO MUNICIPAL DEL MIGRANTE	98,809,000	7,350,164	106,159,164	106,159,164	105,637,064	0
II. Gasto Etiquetado (II=A+B+C+D+E+F+G+H)	0	0	0	0	0	0
CABILDO	0	0	0	0	0	0
SECRETARÍA DE GOBERNACION	0	0	0	0	0	0
REGLAMENTOS Y CONTROL SANITARIO	0	0	0	0	0	0
COORDINACIÓN EDUCATIVA ACCIÓN CIVICA	0	0	0	0	0	0
GESTIÓN JURÍDICA	0	0	0	0	0	0
PROTECCIÓN CIVIL Y BOMBEROS	0	0	0	0	0	0
OFICINA DE ENLACE CON RELACIONES	0	0	0	0	0	0
EXTERIORES	0	0	0	0	0	0
JUECES CALIFICADORES	0	0	0	0	0	0
ARCHIVO GENERAL DE GOBIERNO	0	0	0	0	0	0
SECRETARÍA DE FINANZAS Y ADMINISTRACION	0	0	0	0	0	0
CONTABILIDAD Y CUENTA PÚBLICA	0	0	0	0	0	0
PROGRAMACIÓN Y CONTROL PRESUPUESTAL	0	0	0	0	0	0
RECURSOS MATERIALES Y CONTROL PATRIMONIAL	0	0	0	0	0	0
RECURSOS HUMANOS	0	0	0	0	0	0
EJECUCIÓN, APREMIOS E INSPECCIÓN FISCAL	0	0	0	0	0	0
DEPARTAMENTO DE RECAUDACION DE LA	0	0	0	0	0	0
PROPIEDAD	0	0	0	0	0	0
SECRETARÍA	0	0	0	0	0	0
DEPARTAMENTO ADMINISTRATIVO ORGANO DE	0	0	0	0	0	0
CONTROL INTERNO	0	0	0	0	0	0
DIRECCIÓN DE INVESTIGACIÓN	0	0	0	0	0	0
DEPARTAMENTO DE AUDITORIA DE OBRA PÚBLICA	0	0	0	0	0	0
DEPARTAMENTO DE AUDITORIA FINANCIERA	0	0	0	0	0	0
DEPARTAMENTO DE CALIFICACIÓN Y ASESORÍA	0	0	0	0	0	0
JURIDICA	0	0	0	0	0	0
DIRECCIÓN SUBSTANCIADORA Y RESOLUTORA	0	0	0	0	0	0
DEPARTAMENTO DE PREVENCION Y ATENCION A	0	0	0	0	0	0
ENTES FISCALIZADORES	0	0	0	0	0	0
SECRETARÍA	50,531,176	393,835	50,925,010	50,925,010	50,402,910	0
SERVICIOS MEDICOS	0	0	0	0	0	0
PREVENCIÓN DEL DELITO	0	0	0	0	0	0
SECRETARIA DE TURISMO Y CULTURA	0	0	0	0	0	0
ATENCION AL VISITANTE	0	0	0	0	0	0
PUEBLO MÁGICO	0	0	0	0	0	0
CULTURA	0	0	0	0	0	0
PROYECTOS Y PROMOCION DE DESTINO	0	0	0	0	0	0
SECRETARÍA	28,391,909	7,059,762	35,451,671	35,451,671	35,451,671	0
LICITACIÓN Y COSTOS	0	0	0	0	0	0
PROYECTOS	0	0	0	0	0	0
SUPERVISIÓN DE OBRA	0	0	0	0	0	0
CALIDAD DE OBRA Y ADMINISTRACIÓN	0	0	0	0	0	0
PARQUE DE MAQUINARIA	0	0	0	0	0	0
SECRETARÍA	0	0	0	0	0	0
LIMPIA Y ASEO PÚBLICO	0	0	0	0	0	0

ALUMBRADO PÚBLICO	0	0	0	0	0	0
PARQUES JARDINES Y PANTEONES	0	0	0	0	0	0
ADMINISTRACIÓN Y MANTENIMIENTO DE EDIFICIOS	0	0	0	0	0	0
RASTRO	0	0	0	0	0	0
SECRETARÍA DE DESARROLLO ECONOMICO	0	0	0	0	0	0
DESARROLLO ECONÓMICO	0	0	0	0	0	0
DESARROLLO RURAL	0	0	0	0	0	0
FOMENTO ARTESANAL	0	0	0	0	0	0
DESARROLLO AGROPECUARIO	0	0	0	0	0	0
PROYECTOS PRODUCTIVOS Y FOMENTO ARTESANAL	0	0	0	0	0	0
UNIDAD REGIONAL CALVILLO DEL SERVICIO NACIONAL DE EMPLEO	0	0	0	0	0	0
SECRETARÍA DE DESARROLLO SOCIAL	0	7,900,060	7,900,060	7,900,060	7,900,060	0
DEPTO. PROGRAMA DESARROLLO SOCIAL	8,000,000	-8,000,000	0	0	0	0
VINCULACIÓN EDUCACIÓN CIVICA	0	0	0	0	0	0
PARTICIPACIÓN CIUDADANA	0	0	0	0	0	0
DESARROLLO HUMANO	0	0	0	0	0	0
INSTANCIA MUNICIPAL DE LA JUVENTUD	0	0	0	0	0	0
ATENCIÓN AL MIGRANTE	0	0	0	0	0	0
COMUNICACION SOCIAL	0	0	0	0	0	0
GIRAS Y EVENTOS	0	0	0	0	0	0
IMAGEN INSTITUCIONAL	0	0	0	0	0	0
SECRETARÍA DEL DIF MUNICIPAL	0	0	0	0	0	0
PROGRAMAS ALIMENTICIOS	0	0	0	0	0	0
REHABILITACIÓN FISICA Y PSICOLOGÍA	0	0	0	0	0	0
JURIDICO DE LA DEFENSA DEL MENOR Y FAMILIA	0	0	0	0	0	0
COORDINACIÓN INAPAM	0	0	0	0	0	0
CENTROS DE DESARROLLO COMUNITARIO	0	0	0	0	0	0
DEPARTAMENTO DE TRABAJO SOCIAL	0	0	0	0	0	0
SECRETARÍA	0	0	0	0	0	0
COORDINACIÓN DE RELACIONES PÚBLICAS	0	0	0	0	0	0
GESTIÓN SOCIAL	0	0	0	0	0	0
GIRAS Y EVENTOS	0	0	0	0	0	0
NIVEL MUNICIPAL	11,885,916	-3,492	11,882,423	11,882,423	11,882,423	0
INSTITUTO MUNICIPAL DE LA MUJER	0	0	0	0	0	0
RESARCITORIO	0	0	0	0	0	0
PLANEACION SECRETARIA	0	0	0	0	0	0
ORDENAMIENTO TERRITORIAL	0	0	0	0	0	0
IMAGEN URBANA	0	0	0	0	0	0
PLANEACION INTEGRAL E INFORMACION ESTRATEGICA MUNICIPAL	0	0	0	0	0	0
DEPARTAMENTO MUNICIPAL DE EVALUACION	0	0	0	0	0	0
GESTION AMBIENTAL	0	0	0	0	0	0
DEPARTAMENTO JURIDICO ADMINISTRATIVO	0	0	0	0	0	0
COORDINACION CON AUTORIDADES AUXILIARES	0	0	0	0	0	0
INSTITUTO DEL DEPORTE	0	0	0	0	0	0
INSTITUTO MUNICIPAL DEL MIGRANTE	0	0	0	0	0	0
III. Total de Egresos (III = I + II)	333,696,179	20,665,977	354,362,155	353,430,306	352,908,206	931,849

MUNICIPIO DE CALVILLO (a)
Estado Análisis del Ejercicio del Presupuesto de Egresos Detallado - LDF
Clasificación Funcional (Finalidad y Función)
Del 1 de Enero al 31 de Diciembre de 2024 (b)
(PESOS)

Concepto (c)	Egresos					Subejercicio (e)
	Aprobado (d)	Ampliaciones / Reducciones	Modificado	Devengado	Pagado	
I. Gasto No Etiquetado (I=A+B+C+D)	234,887,179	13,315,812	248,202,991	247,271,142	247,271,142	931,849
A. Gobierno (A=a1+a2+a3+a4+a5+a6+a7+a8)	175,213,779	-889,879	174,323,900	173,392,051	173,392,051	931,849
a1) Legislación	6,805,342	1,167,222	7,972,564	7,040,715	7,040,715	931,849
a2) Justicia			0			0
a3) Coordinación de la Política de Gobierno			0			0
a4) Relaciones Exteriores			0			0
a5) Asuntos Financieros y Hacendarios	167,771,741	-1,800,989	165,970,752	165,970,752	165,970,752	0
a6) Seguridad Nacional			0			0
a7) Asuntos de Orden Público y de Seguridad Interior	30,000	-30,000	0	0	0	0
a8) Otros Servicios Generales	606,696	-226,113	380,584	380,584	380,584	0
B. Desarrollo Social (B=b1+b2+b3+b4+b5+b6+b7)	57,218,400	5,308,944	62,527,344	62,527,344	62,527,344	0
b1) Protección Ambiental	3,010,000	-379,233	2,630,767	2,630,767	2,630,767	0
b2) Vivienda y Servicios a la Comunidad	15,450,000	-3,979,481	11,470,519	11,470,519	11,470,519	0
b3) Salud	375,400	-180,600	194,800	194,800	194,800	0
b4) Recreación, Cultura y Otras Manifestaciones Sociales	17,710,000	13,925,548	31,635,548	31,635,548	31,635,548	0
b5) Educación	2,968,000	161,254	3,129,254	3,129,254	3,129,254	0
b6) Protección Social	17,595,000	-4,274,536	13,320,464	13,320,464	13,320,464	0
b7) Otros Asuntos Sociales	110,000	35,992	145,992	145,992	145,992	0
C. Desarrollo Económico (C=c1+c2+c3+c4+c5+c6+c7+c8+c9)	2,455,000	-1,855,325	599,675	599,675	599,675	0
c1) Asuntos Económicos, Comerciales y Laborales en General	100,000	-100,000	0	0	0	0
c2) Agropecuaria, Silvicultura, Pesca y Caza	50,000	-25,000	25,000	25,000	25,000	0
c3) Combustibles y Energía			0			0
c4) Minería, Manufacturas y Construcción			0			0
c5) Transporte			0			0
c6) Comunicaciones			0			0
c7) Turismo	2,305,000	-1,730,325	574,675	574,675	574,675	0
c8) Ciencia, Tecnología e Innovación			0			0
c9) Otras Industrias y Otros Asuntos Económicos			0			0
D. Otras No Clasificadas en Funciones Anteriores (D=d1+d2+d3+d4)	0	10,752,073	10,752,073	10,752,073	10,752,073	0
d1) Transacciones de la Deuda Pública / Costo Financiero de la Deuda			0			0
d2) Transferencias, Participaciones y Aportaciones Entre Diferentes Niveles y Ordenes de Gobierno			0			0
d3) Saneamiento del Sistema Financiero			0			0
d4) Adeudos de Ejercicios Fiscales Anteriores	0	10,752,073	10,752,073	10,752,073	10,752,073	0
II. Gasto Etiquetado (II=A+B+C+D)	98,809,000	7,350,164	106,159,164	106,159,164	105,637,064	0
A. Gobierno (A=a1+a2+a3+a4+a5+a6+a7+a8)	62,417,091	390,342	62,807,434	62,807,434	62,285,333	0
a1) Legislación	11,885,916	-3,492	11,882,423	11,882,423	11,882,423	0
a2) Justicia			0			0
a3) Coordinación de la Política de Gobierno			0			0
a4) Relaciones Exteriores			0			0
a5) Asuntos Financieros y Hacendarios			0			0
a6) Seguridad Nacional			0			0
a7) Asuntos de Orden Público y de Seguridad Interior	50,531,176	393,835	50,925,010	50,925,010	50,402,910	0
a8) Otros Servicios Generales			0			0
B. Desarrollo Social (B=b1+b2+b3+b4+b5+b6+b7)	36,391,909	6,959,822	43,351,731	43,351,731	43,351,731	0
b1) Protección Ambiental	0	5,524,698	5,524,698	5,524,698	5,524,698	0
b2) Vivienda y Servicios a la Comunidad	36,391,909	1,435,124	37,827,033	37,827,033	37,827,033	0
b3) Salud			0			0
b4) Recreación, Cultura y Otras Manifestaciones Sociales			0			0
b5) Educación			0			0
b6) Protección Social			0			0
b7) Otros Asuntos Sociales			0			0
C. Desarrollo Económico (C=c1+c2+c3+c4+c5+c6+c7+c8+c9)	0	0	0	0	0	0
c1) Asuntos Económicos, Comerciales y Laborales en General			0			0
c2) Agropecuaria, Silvicultura, Pesca y Caza			0			0
c3) Combustibles y Energía			0			0
c4) Minería, Manufacturas y Construcción			0			0
c5) Transporte			0			0
c6) Comunicaciones			0			0
c7) Turismo			0			0
c8) Ciencia, Tecnología e Innovación			0			0
c9) Otras Industrias y Otros Asuntos Económicos			0			0

MUNICIPIO DE CALVILLO (a)						
Estado Analítico del Ejercicio del Presupuesto de Egresos Detallado - LDF						
Clasificación Funcional (Finalidad y Función)						
Del 1 de Enero al 31 de Diciembre de 2024 (b)						
(PESOS)						
Concepto (c)	Egresos					Subejercicio (e)
	Aprobado (d)	Ampliaciones/Reducciones	Modificado	Devengado	Pagado	
D. Otras No Clasificadas en Funciones Anteriores (D=d1+d2+d3+d4)	0	0	0	0	0	0
d1) Transacciones de la Deuda Pública / Costo Financiero de la Deuda			0			0
d2) Transferencias, Participaciones y Aportaciones Entre Diferentes Niveles y Ordenes de Gobierno			0			0
d3) Saneamiento del Sistema Financiero			0			0
d4) Adeudos de Ejercicios Fiscales Anteriores			0			0
III. Total de Egresos (III = I + II)	333,696,179	20,665,977	354,362,155	353,430,306	352,908,206	931,849

MUNICIPIO DE CALVILLO (a)
Estado Analítico del Ejercicio del Presupuesto de Egresos Detallado - LDF
Clasificación de Servicios Personales por Categoría
Del 1 de Enero al 31 de Diciembre de 2024 (b)
(PESOS)

Concepto (c)	Egresos					Subejercicio (e)
	Aprobado (d)	Ampliaciones/ (Reducciones)	Modificado	Devengado	Pagado	
I. Gasto No Etiquetado (I=A+B+C+D+E+F)	124,253,789	-1,598,863	122,654,926	122,654,926	122,654,926	0
A. Personal Administrativo y de Servicio Público	124,253,789	-1,598,863	122,654,926	122,654,926	122,654,926	0
B. Magisterio			0			0
C. Servicios de Salud (C=c1+c2)	0	0	0	0	0	0
c1) Personal Administrativo			0			0
c2) Personal Médico, Paramédico y afin			0			0
D. Seguridad Pública			0			0
E. Gastos asociados a la implementación de nuevas leyes federales o reformas a las mismas (E = e1 + e2)	0	0	0	0	0	0
e1) Nombre del Programa o Ley 1			0			0
e2) Nombre del Programa o Ley 2			0			0
F. Sentencias laborales definitivas			0			0
II. Gasto Etiquetado (II=A+B+C+D+E+F)	37,082,804	5,562,852	42,645,656	42,645,656	42,364,986	0
A. Personal Administrativo y de Servicio Público			0			0
B. Magisterio			0			0
C. Servicios de Salud (C=c1+c2)	0	0	0	0	0	0
c1) Personal Administrativo			0			0
c2) Personal Médico, Paramédico y afin			0			0
D. Seguridad Pública	37,082,804	5,562,852	42,645,656	42,645,656	42,364,986	0
E. Gastos asociados a la implementación de nuevas leyes federales o reformas a las mismas (E = e1 + e2)	0	0	0	0	0	0
e1) Nombre del Programa o Ley 1			0			0
e2) Nombre del Programa o Ley 2			0			0
F. Sentencias laborales definitivas			0			0
III. Total del Gasto en Servicios Personales (III = I + II)	161,336,593	3,963,989	165,300,582	165,300,582	165,019,912	0

MUNICIPIO DE CALVILLO (a)
Guía de Cumplimiento de la Ley de Disciplina Financiera de las Entidades Federativas y Municipios
Del 1 de Enero al 31 de Diciembre de 2024 (b)

Indicadores de Observancia (c)	Implementación		Resultado		Fundamento (h)	Comentarios (i)
	SI	NO	Monto o valor (f)	Unidad (pesos/porcentaje) (g)		
	Mecanismo de Verificación (d)	Fecha esperada de cumplimiento (e)				
INDICADORES PRESUPUESTARIOS						
A. INDICADORES CUANTITATIVOS						
1 Balance Presupuestario Sostenible (j)						
a Propuesto	Iniciativa de Ley de Ingresos y Proyecto de Presupuesto de Egresos		316749909.3	pesos	Art 6 y 19 de la LDF	https://calvillo.gob.mx/sitioinformacion/informacionfinanciera.html
b Estimada/Aprobado	Ley de Ingresos y Presupuesto de Egresos		316749909.3	pesos	Art 6 y 19 de la LDF	https://calvillo.gob.mx/sitioinformacion/informacionfinanciera.html
c Devengado	Cuenta Pública / Formato 4 LDF		840428.7	pesos	Art 6 y 19 de la LDF	https://calvillo.gob.mx/sitioinformacion/informacionfinanciera.html
2 Balance Presupuestario de Recursos Disponibles Sostenible (k)						
a Propuesto	Iniciativa de Ley de Ingresos y Proyecto de Presupuesto de Egresos		316749909.3	pesos	Art 6 y 19 de la LDF	https://calvillo.gob.mx/sitioinformacion/informacionfinanciera.html
b Estimada/Aprobado	Ley de Ingresos y Presupuesto de Egresos		316749909.3	pesos	Art 6 y 19 de la LDF	https://calvillo.gob.mx/sitioinformacion/informacionfinanciera.html
c Devengado	Cuenta Pública / Formato 4 LDF		849793.92	pesos	Art 6 y 19 de la LDF	https://calvillo.gob.mx/sitioinformacion/informacionfinanciera.html
3 Financiamiento Neto dentro del Techo de Financiamiento Neto (l)						
a Propuesto	Iniciativa de Ley de Ingresos		0	pesos	Art 6, 19 y 46 de la LDF	https://calvillo.gob.mx/sitioinformacion/informacionfinanciera.html
b Estimada	Ley de Ingresos		0	pesos	Art 6, 19 y 46 de la LDF	https://calvillo.gob.mx/sitioinformacion/informacionfinanciera.html
c Devengado	Cuenta Pública / Formato 4 LDF		-16946275.99	pesos	Art 6, 19 y 46 de la LDF	https://calvillo.gob.mx/sitioinformacion/informacionfinanciera.html
4 Recursos destinados a la atención de desastres naturales						
a Asignación al fideicomiso para desastres naturales (m)						
a.1 Aprobado	Reporte Trim. Formato 6 a)			pesos	Art 5 de la LDF	N/A
a.2 Pagado	Cuenta Pública / Formato 6 a)			pesos	Art 9 de la LDF	N/A
b Aportación promedio realizada por la Entidad Federativa durante los 5 ejercicios previos, para infraestructura dañada por desastres naturales (n)	Autorizaciones de recursos aprobados por el FONDEN			pesos	Art 9 de la LDF	N/A
c Saldos del fideicomiso para desastres naturales (o)	Cuenta Pública / Auxiliar de Cuentas			pesos	Art 9 de la LDF	N/A
d Costo promedio de los últimos 5 ejercicios de la reconstrucción de infraestructura dañada por desastres naturales (p)	Autorizaciones de recursos aprobados por el FONDEN			pesos	Art 9 de la LDF	N/A
5 Techo para servicios personales (q)						
a Asignación en el Presupuesto de Egresos	Reporte Trim. Formato 6 d)		161336593.2	pesos	Art 10 y 21 de la LDF	https://calvillo.gob.mx/sitioinformacion/informacionfinanciera.html
b Devengado	Reporte Trim. Formato 6 d)		165300582.5	pesos	Art 13 fracc. V y 21 de la LDF	https://calvillo.gob.mx/sitioinformacion/informacionfinanciera.html
6 Previsiones de gasto para compromisos de pago derivados de APP's (r)						
a Asignación en el Presupuesto de Egresos	Presupuesto de Egresos			pesos	Art 11 y 21 de la LDF	N/A
7 Techo de ADEFAS para el ejercicio fiscal (s)						
a Propuesto	Proyecto de Presupuesto de Egresos		0	pesos	Art 12 y 20 de la LDF	https://calvillo.gob.mx/sitioinformacion/informacionfinanciera.html
b Aprobado	Reporte Trim. Formato 6 a)		0	pesos	Art 12 y 20 de la LDF	https://calvillo.gob.mx/sitioinformacion/informacionfinanciera.html
c Devengado	Cuenta Pública / Formato 6 a)		0	pesos	Art 12 y 20 de la LDF	https://calvillo.gob.mx/sitioinformacion/informacionfinanciera.html
B. INDICADORES CUALITATIVOS						
1 Iniciativa de Ley de Ingresos y Proyecto de Presupuesto de Egresos						
a Objetivos anuales, estrategias y metas para el ejercicio fiscal (t)	Iniciativa de Ley de Ingresos y Proyecto de Presupuesto de Egresos				Art 5 y 18 de la LDF	https://calvillo.gob.mx/sitioinformacion/informacionfinanciera.html
b Proyecciones de ejercicios posteriores (u)	Iniciativa de Ley de Ingresos y Proyecto de Presupuesto de Egresos / Formatos 7 a) y b)				Art 5 y 18 de la LDF	https://calvillo.gob.mx/sitioinformacion/informacionfinanciera.html
c Descripción de riesgos relevantes y propuestas de acción para enfrentarlos (v)	Iniciativa de Ley de Ingresos y Proyecto de Presupuesto de Egresos				Art 5 y 18 de la LDF	https://calvillo.gob.mx/sitioinformacion/informacionfinanciera.html
d Resultados de ejercicios fiscales anteriores y el ejercicio fiscal en cuestión (w)	Iniciativa de Ley de Ingresos y Proyecto de Presupuesto de Egresos / Formatos 7 c) y d)				Art 5 y 18 de la LDF	https://calvillo.gob.mx/sitioinformacion/informacionfinanciera.html
e Estudio actuarial de las pensiones de sus trabajadores (x)	Proyecto de Presupuesto de Egresos / Formato 8				Art 5 y 18 de la LDF	https://calvillo.gob.mx/sitioinformacion/informacionfinanciera.html
2 Balance Presupuestario de Recursos Disponibles, en caso de ser negativo						

MUNICIPIO DE CALVILLO (a)
Guía de Cumplimiento de la Ley de Disciplina Financiera de las Entidades Federativas y Municipios
Del 1 de Enero al 31 de Diciembre de 2024 (b)

Indicadores de Observancia (c)	Implementación		Resultado		Fundamento (h)	Comentarios (i)
	SI	NO	Monto o valor (f)	Unidad (pesos/porcentaje) (g)		
	Mecanismo de Verificación (d)	Fecha estimada de cumplimiento (e)				
INDICADORES PRESUPUESTARIOS						
a. Razones excepcionales que justifiquen el Balance Presupuestario de Recursos Disponibles negativo (y)	Iniciativa de Ley de Ingresos o Proyecto de Presupuesto de Egresos				Art 6 y 19 de la LDF	NA
b. Fuente de recursos para cubrir el Balance Presupuestario de Recursos Disponibles negativo (z)	Iniciativa de Ley de Ingresos o Proyecto de Presupuesto de Egresos				Art 6 y 19 de la LDF	NA
c. Número de ejercicios fiscales y acciones necesarias para cubrir el Balance Presupuestario de Recursos Disponibles negativo (aa)	Iniciativa de Ley de Ingresos o Proyecto de Presupuesto de Egresos				Art 6 y 19 de la LDF	NA
d. Informes Trimestrales sobre el avance de las acciones para recuperar el Balance Presupuestario de Recursos Disponibles (bb)	Reporte Trim. y Cuenta Pública				Art 6 y 19 de la LDF	NA

3 Servicios Personales						
a. Remuneraciones de los servidores públicos (cc)	Proyecto de Presupuesto				Art 10 y 21 de la LDF	https://calvillo.gob.mx/sitioinformacion/financiera/2024/PRESUPUESTO/03%20PROYECTO%20PRESUPUESTO%20DE%20EGRESOS%202024.pdf
b. Previsiones salariales y económicas para cubrir incrementos salariales, creación de plazas y otros (cd)	Proyecto de Presupuesto				Art 10 y 21 de la LDF	https://calvillo.gob.mx/sitioinformacion/financiera/2024/PRESUPUESTO/03%20PROYECTO%20PRESUPUESTO%20DE%20EGRESOS%202024.pdf

INDICADORES DEL EJERCICIO PRESUPUESTARIO

A. INDICADORES CUANTITATIVOS

1 Ingresos Excedentes derivados de Ingresos de Libre Disposición						
a. Monto de Ingresos Excedentes derivados de ILD (ee)	Cuenta Pública / Formato 5			pesos	Art 14 y 21 de la LDF	NA
b. Monto de Ingresos Excedentes Attribuidos de ILD destinados al fin del A.14, fracción I de la LDF (ff)	Cuenta Pública			pesos	Art 14 y 21 de la LDF	NA
c. Monto de Ingresos Excedentes derivados de ILD destinados al fin del A.14, fracción II, a) de la LDF (gg)	Cuenta Pública			pesos	Art 14 y 21 de la LDF	NA
d. Monto de Ingresos Excedentes derivados de ILD destinados al fin del A.14, fracción II, b) de la LDF (hh)	Cuenta Pública			pesos	Art 14 y 21 de la LDF	NA
e. Monto de Ingresos Excedentes derivados de ILD destinados al fin del artículo noveno transitorio de la LDF (ii)				pesos	Art Noveno Transitorio de la LDF	NA
f. Monto de Ingresos Excedentes derivados de ILD destinados al fin señalado por el Artículo 14, párrafo segundo y en el artículo 21 y Noveno Transitorio de la LDF (jj)				pesos	Art. 14 y 21 de la LDF	NA
g. Monto de Ingresos Excedentes derivados de ILD en un nivel de endeudamiento sostenible de acuerdo al Sistema de Alertas hasta por el 5% de los recursos para cubrir el Gasto Corriente (kk)				pesos	Art. 14 y 21 de la LDF	NA

B. INDICADORES CUALITATIVOS

1. Análisis Costo-Beneficio para programas o proyectos de inversión mayores a 10 millones de UDIS (ll)	Página de internet de la Secretaría de Finanzas o Tesorería Municipal				Art 13 frac. III y 21 de la LDF	NA
2. Análisis de conveniencia y análisis de transferencia de riesgos de los proyectos APPs (mm)	Página de internet de la Secretaría de Finanzas o Tesorería Municipal				Art 13 frac. III y 21 de la LDF	NA
3. Identificación de población objetivo, destino y temporalidad de subsidios (nn)	Página de internet de la Secretaría de Finanzas o Tesorería Municipal				Art 13 frac. VII y 21 de la LDF	NA

INDICADORES DE DEUDA PÚBLICA

A. INDICADORES CUANTITATIVOS

1 Obligaciones a Corto Plazo						
a. Límite de Obligaciones a Corto Plazo (oo)				21149714	pesos	Art 30 frac. I de la LDF https://calvillo.gob.mx/sitioinformacion/financiera/informacionfinanciera.html
b. Obligaciones a Corto Plazo (pp)				0	pesos	Art 30 frac. I de la LDF https://calvillo.gob.mx/sitioinformacion/financiera/informacionfinanciera.html